



**INSTITUTO DE ACCESO A LA
INFORMACIÓN PÚBLICA**

GERENCIA DE VERIFICACIÓN

**INFORME DE
VERIFICACIÓN DE LA INFORMACIÓN DE OFICIO EN
PORTALES DE TRANSPARENCIA DE LAS
INSTITUCIONES OBLIGADAS**

(ARTÍCULOS N° 4 y N° 13 DE LA LTAIP)

**Período Evaluado
Enero – Junio 2020**



**Portal Único
de Transparencia**

INDICE

I. INTRODUCCIÓN.....	2
II. CRITERIOS Y METODOLOGÍA.....	3
III. ANÁLISIS DE RESULTADOS	5
IV. INCIDENCIAS EN EL INCUMPLIMIENTO DE LA PUBLICACIÓN DE LA INFORMACIÓN	6
V. EJECUCIÓN PRESUPUESTARIA.....	7
VI. EJECUCIÓN PRESUPUESTARIA MUNICIPAL	8
VII. CONCLUSIONES.....	9
VIII. RECOMENDACIONES	10
IX. ANEXOS	11
ANEXO A - CALIFICACIÓN DE LAS INSTITUCIONES OBLIGADAS 2020	11
INSTITUCIONES QUE CUMPLIERON CON LO REQUERIDO EN LOS ARTICULOS N° 4 Y 13 DE LA LTAIP	11
INSTITUCIONES QUE NO CUMPLIERON CON TODO LO REQUERIDO EN LOS ARTICULOS N° 4 Y 13 DE LA LTAIP	18
ANEXO B – LINEAMIENTOS PARA UNIFORMAR PORTALES DE TRANSPARENCIA DE LAS INSTITUCIONES OBLIGADAS (CUMPLIMIENTO).....	24
ANEXO C –PRESUPUESTO EJECUTADO SEGÚN NIVEL DE CUMPLIMIENTO	25

I. INTRODUCCIÓN

El **INSTITUTO DE ACCESO A LA INFORMACIÓN PÚBLICA (IAIP)**, presenta el Informe que corresponde al I Semestre (enero a junio) del año 2020 en el que se muestran los resultados de la Verificación de los Portales de Transparencia de las Instituciones conforme a la Ley de Transparencia y Acceso a la Información Pública en seguimiento a los principios de transparencia y rendición de cuentas, garantizando así el ejercicio del derecho que toda persona tiene de acceso a la información pública, lo que conlleva al fortalecimiento del Estado de Derecho y consolidación de la democracia mediante la participación ciudadana.

El **INSTITUTO DE ACCESO A LA INFORMACIÓN PÚBLICA** considera que la participación ciudadana a través de los Portales de Transparencia genera una condición indispensable para la estabilidad, la paz y el desarrollo. De esta forma se fortalece la participación de la sociedad en el acceso a la información, prevención y lucha contra la corrupción; proporcionando una herramienta eficaz que contribuye al desarrollo y ejecución de la Ley de Transparencia y Acceso a la Información Pública (LTAIP).

El **INSTITUTO DE ACCESO A LA INFORMACIÓN PÚBLICA** a través de la Gerencia de Verificación de Transparencia (GVT) verifica mensualmente los Portales de Transparencia de las Instituciones Obligadas, midiendo el cumplimiento de los artículos 4 y 13 de la Ley de Transparencia y Acceso a la Información Pública (LTAIP), verificación de la cual se desprende esta evaluación semestral. El cumplimiento se determina por medio de la comprobación, por parte de los Oficiales de Verificación, de la información de oficio que debe ser publicada en los Portales de Transparencia, medios electrónicos que están a disposición de la ciudadanía.

Este informe refleja los resultados que obtuvieron las **CUATROCIENTAS VEINTE Y NUEVE (429)** Instituciones Obligadas, que hasta el 2020 están incorporadas en el Portal Único de Transparencia, las que son verificadas mediante la metodología de evaluación que está definida a través de la valoración de los criterios establecidos por la Gerencia de Verificación de Transparencia y aprobados por el Pleno de Comisionados del IAIP. Bajo esta perspectiva se ha clasificado a las Instituciones Obligadas en dos niveles: **CUMPLE** y **NO CUMPLE**, según el cumplimiento de la LTAIP, específicamente en la difusión de la información de oficio.

Es importante hacer notar que además de este Informe de Verificación de Portales de Transparencia de las Instituciones Obligadas se consideran otros instrumentos encaminados a fortalecer la transparencia y el acceso a la información en nuestro país, tal es el caso de la implementación de las acciones de la “Política Pública Nacional y Plan de Acción en Transparencia y Acceso a la Información Pública, 2015-2030, labor que se ejecuta cumpliendo con el mandato legal establecido en el Artículo N° 1 de la Ley de Transparencia y Acceso a la Información Pública, que regula como finalidad el desarrollo y ejecución de la política nacional de transparencia, así como el ejercicio del derecho de toda persona al acceso a la información.

II. CRITERIOS Y METODOLOGÍA

La Gerencia de Verificación del IAIP, realizó una evaluación a **CUATROCIENTAS VEINTE Y NUEVE (429)** Instituciones Obligadas que comprenden el Poder Ejecutivo, Poder Judicial, Poder Legislativo, Municipalidades y Partidos Políticos, practicándoles la veeduría de la información de oficio según la LTAIP publicada en sus Portales de Transparencia y que corresponde al período de Enero a Junio de la gestión 2020, así:

a) Verificación

La Gerencia de verificación del IAIP, conformada por el Gerente de la Unidad y por siete (7) Oficiales de Verificación, estos últimos tienen asignado una carga de Instituciones Obligadas según la naturaleza de cada una de ellas. La verificación de cada mes se realiza a partir del undécimo día hábil del siguiente mes.

Los Oficiales de Verificación utilizan una nueva plataforma tecnológica como principal herramienta para la verificación. Esta contiene todos los puntos detallados sobre la Información de Oficio en los artículos 4 y 13 de la LTAIP, de la cual se desprende la calificación mensual del interés del cumplimiento de la LTAIP, es aquí en donde se marca con una “X” si cumple o no cumple con el ítem en referencia.

Se hacen observaciones y recomendaciones a los Oficiales de Información Pública (OIP`S) con el propósito de que la información esté estructurada y actualizada según los Lineamientos y Criterios para Uniformar los Portales de Transparencia.

Adicionalmente, se realizan impresiones de pantalla que sirven como documentos de respaldo que comprueban la situación de cumplimiento o no cumplimiento de la LTAIP.

Una vez finalizada la verificación mensual los OIP'S pueden desplegar a través de la plataforma los resultados con las impresiones de pantallas que reflejan los resultados, observaciones y recomendaciones, con el propósito de retroalimentar y asesorar acerca de la información que se actualiza, y que esta sea corregida en el Portal de Transparencia, brindando una atención personalizada a los OIP'S y demás mandos intermedios que lo requieran para esclarecer las dudas en cuanto a la información de oficio que no se está publicando y/o actualizando.

La siguiente actividad a realizar es hacer una hoja consolidada con los resultados obtenidos del producto de la verificación mensual, con el objetivo de crear una matriz que incluya los resultados de las Instituciones Obligadas evaluadas por la Gerencia de Verificación, y así para poder elaborar el presente informe.

b) Evaluación

La metodología de evaluación de las Instituciones Obligadas se realiza mediante la medición del cumplimiento de la publicidad de los actos de la gestión pública, implementando una valoración de cada inciso de los portales de transparencia en base a los Lineamientos y Criterios de calidad para Unificar los Portales de Transparencia, valoración que se estableció de manera ponderada, tomando en consideración la información de oficio solicitada en cada uno de los ítems y la incidencia que estos tienen en la gestión administrativa - financiera de cada una de las Instituciones Obligadas, así como su efecto en la transparencia de su operatividad.

La revisión de cada inciso de la estructura de los Portales de Transparencia genera el nivel de cumplimiento de las Instituciones Obligadas. Esta revisión se desprende de la verificación que se realiza de manera mensual y que se obtiene de la medición de cumplimiento ubicándolas en niveles de cumplimiento de la LTAIP.

c) Base de Datos

La Gerencia de Verificación consta a la fecha con una base de datos de **CUATROCIENTAS VEINTE Y NUEVE (429)** Instituciones Obligadas, de las cuales actualmente se están evaluando en su totalidad de manera cuantitativa y cualitativa, generando una evaluación mensual.

III. ANÁLISIS DE RESULTADOS

La Gerencia de Verificación trabajó en la evaluación de las Instituciones mencionadas anteriormente concerniente al primer semestre del 2020. En seguimiento a la metodología de evaluación utilizada en el proceso de veeduría se obtuvieron los siguientes resultados:

- **DOSCIENTAS SESENTA Y CINCO (265)** Instituciones Obligadas tuvieron un desempeño de **EXCELENTE** y cumplieron,
- **CIENTO SESENTA Y CUATRO (164)** Instituciones Obligadas presentaron incumplimiento a lo requerido en los artículos N°4 y N°13 de la LTAIP. **(Ver Anexo A)**

En base a los resultados anteriormente expuestos se observa que existió una leve disminución en el promedio general de cumplimiento en el primer semestre de 2020, el cual fue de un setenta y ocho por ciento (78%), en relación al resultado del semestre anterior, que fue de un setenta y nueve por ciento (79%), demostrando el impacto que tiene la inclusión dentro de la publicación de las nuevas instituciones incluidas dentro del Portal Único de Transparencia y que avanzan con la implementación de la metodología de Verificación de Portales, estas son principalmente municipalidades que entraron por primera vez en el proceso de verificación. (Ver Tabla N°1).

Tabla N° 1 - TABLA DE PONDERACIÓN DE CUMPLIMIENTO SEGÚN SECTOR

Cumplimiento	Alcaldía Municipal		Otros		Poder Ejecutivo		Total de Instituciones	
	IO's	%	IO's	%	IO's	%	IO's	%
Cumple	166	56%	6	50%	93	78%	265	62%
No Cumple	132	44%	6	50%	26	22%	164	38%
Total general	298	100%	12	100%	119	100%	429	100%

IV. INCIDENCIAS EN EL INCUMPLIMIENTO DE LA PUBLICACIÓN DE LA INFORMACIÓN

La GVT, mediante la veeduría de la información difundida en los Portales de Transparencia de las Instituciones Obligadas se hizo evidente que en los componentes donde radica el menor cumplimiento son:

- Normativa.
- Planeación y Rendición de Cuentas

Por otra parte, se refleja que el mayor cumplimiento es en los siguientes apartados:

- Estructura Orgánica
- Finanzas.
- Participación Ciudadana (Ver Tabla N° 4).

La variación porcentual del cumplimiento de la difusión de información de oficio según la estructura de los Portales de Transparencia en el primer semestre de 2020 se presenta en la Tabla N° 2 en la que se observa que existió un leve aumento en tres de los componentes con los que el IAIP le da seguimiento a la transparencia activa, siendo este aumento debido a la asesoría brindada en conjunto con la Asociación de Municipios de Honduras (AMHON) a las municipalidades que estaban presentando dificultades en la carga de la información.

TABLA N° 2 - VARIACION DE CUMPLIMIENTO SEGÚN LA ESTRUCTURA

Componente	Jul - Dic 2019	Ene - Jun 2020	Variación
Estructura Orgánica	82%	83%	1%
Planeación y Rendición de Cuentas	80%	78%	-2%
Finanzas	78%	80%	2%
Normativa	79%	78%	-1%
Participación Ciudadana	78%	80%	2%

El análisis de la Tabla anterior muestra la reiteración en el incumplimiento de los apartados de planeación y rendición de cuentas. Es importante mencionar que en

este componente es donde se publica la información relacionada con las adquisiciones y contrataciones.

Las evaluaciones que se realizaron a los portales de transparencia durante el segundo semestre 2019 y el primer semestre del año 2020, reflejan que las instituciones obligadas son reincidentes con falta de publicación de información en los apartados de licitaciones y compras. Esto es debido a que sus procesos no fueron publicados y/o completados tanto en el portal de transparencia como en el portal de Honducompras.

En ese sentido, para mejorar el nivel de cumplimiento de las instituciones obligadas, la Gerencia de Verificación ha brindado un acompañamiento personalizado a los Oficiales de Información Pública y al personal que genera y custodia información de las Instituciones Obligadas a través de diversos mecanismos entre ellos llamadas, correos electrónicos, capacitaciones, reuniones y visitas In-Situ (por medios electrónicos por las restricciones vigentes), las que se realizan con el fin de validar que la información publicada en los portales de transparencia coincida con la que se encuentra de manera física en las Instituciones Obligadas, garantizando a la ciudadanía que la información que reciben a través de las plataformas electrónicas por parte de las Instituciones Obligadas es fidedigna y que existe su versión física, para que al momento que el ciudadano ejerza su derecho de solicitud de cualquier documento, reciba la información correcta.

V. EJECUCIÓN PRESUPUESTARIA

Para el primer semestre del año 2020 la ejecución presupuestaria del Estado para la Administración Pública según la Secretaría de Estado en el Despacho de Finanzas asciende a **Cien mil seiscientos cincuenta millones seiscientos noventa y cuatro mil trescientos sesenta y cuatro con diecinueve** Lempiras (L. 100,650,694,364.19), de los cuales el Instituto de Acceso a la Información Pública (IAIP) **verificó el equivalente a un noventa y un por ciento (91%) del total de la ejecución presupuestaria para el primer semestre del año 2020. De esta veeduría, un ochenta y ocho por ciento (88%) del total del presupuesto verificado, representado por noventa y tres (93) Instituciones Obligadas de la Administración Pública, si cumplieron en su totalidad con el Artículo N° 13 de la LTAIP obteniendo una nota EXCELENTE. Veintiséis (26) Instituciones Obligadas que representan el tres por ciento (3%) del total del presupuesto**

verificado, presentaron incumplimiento de los lineamientos de verificación para el primer semestre del año 2020 (ver ANEXO C).

La diferencia presupuestaria entre lo ejecutado según SEFIN para las Administración Pública y lo verificado por el IAIP es de **Nueve mil cuatrocientos cincuenta y siete millones quinientos veintiocho mil trescientos setenta y seis Lempiras (L. 9,457,528,376.00)** mismo que radica en la Deuda Pública, los Servicios Financieros de la Administración Central y el presupuesto de instituciones que no están dentro del Portal Único del IAIP para su verificación.

VI. EJECUCIÓN PRESUPUESTARIA MUNICIPAL

En cuanto a la ejecución presupuestaria de las transferencias realizadas a las municipalidades para el primer semestre del año 2020, según la Secretaría Estado en el Despacho de Finanzas esta asciende a **Dos mil cuatro millones seiscientos setenta y cinco mil novecientos ochenta y un Lempiras (L. 2,004,675,981.00)**, de los cuales el Instituto de Acceso a la Información Pública (IAIP) **verificó el equivalente a un cien por ciento (100%) del total de la ejecución presupuestaria del primer semestre del año 2020. De esta veeduría, un sesenta y uno por ciento (61%) del total del presupuesto verificado fue ejecutado por Ciento sesenta y seis (166) municipalidades, las cuales si cumplieron en su totalidad con el artículo N° 13 de la LTAIP obteniendo una nota EXCELENTE. Las restantes Ciento treinta dos (132) municipalidades presentaron incumplimiento de los lineamientos de verificación para el primer semestre del año 2020 (ver ANEXO C).**

VII. CONCLUSIONES

- Se observó una leve disminución en el interés general de cumplimiento a la LTAIP en las Instituciones Obligadas, pasando de un **79%** a un **78%**. Lo anterior refleja el efecto que tienen las Instituciones de reciente incorporación en cuanto a la actualización de la información a ser publicada de oficio demostrando estas nuevas instituciones el interés por dar cumplimiento a la LTAIP.
- Se logro la inclusión de la totalidad de las municipalidades al proceso de verificación de la información solicitada en los artículos N°4 y 13 de la LTAIP. Un logro que no había sido posible desde la creación del IAIP y el cual únicamente pudo ser posible por el apoyo brindado por la Asociación de Municipios de Honduras (AMHON).
- Las Instituciones Obligadas con un menor grado de interés de cumplimiento a la LTAIP mostraron deficiencias en la información de los apartados del componente de Planeación y Rendición de Cuentas, específicamente en Licitaciones, Compras Menores, Contratos, esto por la falta de publicación de los procesos completos en el portal de transparencia con su respectiva documentación soporte.
- En el apartado de Finanzas se mostraron deficiencias en la publicación de la información específicamente en los apartados de Inversión Física así como en el apartado de Deuda y morosidad, debido a que la información no fue publicada en tiempo y forma.
- Se pudo advertir que las Instituciones Obligadas que no publican la totalidad de la información requerida, **no cuentan con el apoyo de sus respectivos titulares**, detectándose en algunos casos, la falta de compromiso de los mandos intermedios y de los OIP's para la entrega y actualización de la información que debe de ser difundida de oficio en los Portales de Transparencia.
- Finalmente es importante destacar que el IAIP en conjunto con la AMHON han logrado que las municipalidades mejoren la publicación de información dentro de sus portales ya que para el semestre anterior **100** de las municipalidades verificadas mostraba un nivel excelente y para este período **166** de las municipalidades han logrado el cumplimiento del artículo N° 13 de la LTAIP.

VIII. RECOMENDACIONES

- Se debe mantener y mejorar la eficiente comunicación que se ha logrado establecer con los OIP's de las Instituciones Obligadas mediante capacitaciones in-situ, comunicación vía correos electrónicos, llamadas telefónicas y atención a las instituciones, enfocándose en aquellas instituciones con baja calificación en interés de cumplimiento a la LTAIP.
- Se debe continuar trabajando en conjunto con la Oficina Normativa de Compras y Adquisiciones del Estado (ONCAE), a efecto de homologar definiciones y procesos relacionados con las Licitaciones, Consultorías, Contrataciones y Compras Menores.
- El Instituto de Acceso a la Información Pública deberá realizar visitas in situ a las distintas Instituciones Obligadas para brindar un mejor apoyo a los Oficiales de Información Pública con el propósito de que cumplan a cabalidad sus funciones en la medida que las circunstancias actuales lo permitan.
- El Instituto de Acceso a la Información Pública aplicará el Reglamento de Sanciones por Infracción a la LTAIP a aquellas instituciones que no cumplen con sus obligaciones de transparencia.

Instituto de Acceso a la Información Pública

Gerencia de Verificación

IX. ANEXOS

ANEXO A - CALIFICACIÓN DE LAS INSTITUCIONES OBLIGADAS 2020

INSTITUCIONES QUE CUMPLIERON CON LO REQUERIDO EN LOS ARTICULOS N° 4 Y 13 DE LA LTAIP

N°	Institución	Presupuesto Devengado 2020
Cumple		
Alcaldía Municipal		L 1,216,814,752.00
1	Alcaldía Municipal de Ajuterique, Comayagua	L 4,509,466.00
2	Alcaldía Municipal de Amapala, Valle	L 9,251,102.00
3	Alcaldía Municipal de Arada, Santa Bárbara	L 4,567,227.00
4	Alcaldía Municipal de Arizona, Atlántida	L 5,310,804.00
5	Alcaldía Municipal de Azacualpa, Santa Bárbara	L 5,739,289.00
6	Alcaldía Municipal de Balfate, Colón	L 4,852,210.00
7	Alcaldía Municipal de Belén, Lempira	L 4,724,335.00
8	Alcaldía Municipal de Cabañas, Copán	L 5,522,018.00
9	Alcaldía Municipal de Cabañas, La Paz	L 4,080,279.00
10	Alcaldía Municipal de Campamento, Olancho	L 6,313,415.00
11	Alcaldía Municipal de Cané, La Paz	L 3,821,963.00
12	Alcaldía Municipal de Cantarranas, Francisco Morazán	L 5,603,158.00
13	Alcaldía Municipal de Catacamas, Olancho	L 14,449,270.00
14	Alcaldía Municipal de Cedros, Francisco Morazán	L 6,398,873.00
15	Alcaldía Municipal de Chinacla, La Paz	L 5,013,961.00
16	Alcaldía Municipal de Chinda, Santa Bárbara	L 4,255,808.00
17	Alcaldía Municipal de Choloma, Cortés	L 13,462,276.00
18	Alcaldía Municipal de Choluteca, Choluteca	L 9,652,832.00
19	Alcaldía Municipal de Comayagua, Comayagua	L 16,978,247.00
20	Alcaldía Municipal de Concepción del Sur, Santa Bárbara	L 4,194,742.00
21	Alcaldía Municipal de Concepción, Copán	L 5,274,096.00
22	Alcaldía Municipal de Copan Ruinas, Copán	L 8,418,306.00
23	Alcaldía Municipal de Corquin, Copán	L 5,292,325.00
24	Alcaldía Municipal de Cucuyagua, Copán	L 5,673,195.00
25	Alcaldía Municipal de Danli, El Paraíso	L 24,878,884.00
26	Alcaldía Municipal de Dolores, Copán	L 4,383,025.00
27	Alcaldía Municipal de Dolores, Intibucá	L 4,607,472.00
28	Alcaldía Municipal de Dulce Nombre De Culmi, Olancho	L 6,847,229.00
29	Alcaldía Municipal de Dulce Nombre, Copán	L 4,062,981.00
30	Alcaldía Municipal de Duyure, Choluteca	L 4,020,266.00
31	Alcaldía Municipal de El corpus, Choluteca	L 6,508,624.00
32	Alcaldía Municipal de El Negrito, Yoro	L 7,739,156.00

Instituto de Acceso a la Información Pública

Gerencia de Verificación

N°	Institución	Presupuesto Devengado 2020
33	Alcaldía Municipal de El Nispero, Santa Bárbara	L 4,154,214.00
34	Alcaldía Municipal de El Paraíso, El Paraíso	L 8,627,655.00
35	Alcaldía Municipal de El Porvenir, Atlántida	L 5,049,856.00
36	Alcaldía Municipal de El Progreso, Yoro	L 19,533,700.00
37	Alcaldía Municipal de El rosario, Olancho	L 4,294,985.00
38	Alcaldía Municipal de Erandique, Lempira	L 5,910,545.00
39	Alcaldía Municipal de Esparta, Atlántida	L 4,932,117.00
40	Alcaldía Municipal de Esquías, Comayagua	L 6,065,874.00
41	Alcaldía Municipal de Florida, Copán	L 6,515,005.00
42	Alcaldía Municipal de Gracias, Lempira	L 8,409,401.00
43	Alcaldía Municipal de Guaimaca, Francisco Morazán	L 6,717,310.00
44	Alcaldía Municipal de Intibucá, Intibucá	L 9,346,699.00
45	Alcaldía Municipal de Jacaleapa, El Paraíso	L 3,994,578.00
46	Alcaldía Municipal de Jano, Olancho	L 4,729,088.00
47	Alcaldía Municipal de Jesús De Otoro, Intibucá	L 6,362,142.00
48	Alcaldía Municipal de La Ceiba, Atlántida	L 38,883,937.00
49	Alcaldía Municipal de La Esperanza, Intibucá	L 4,597,867.00
50	Alcaldía Municipal de La Iguala, Lempira	L 7,746,425.00
51	Alcaldía Municipal de La Jigua, Copán	L 4,680,671.00
52	Alcaldía Municipal de La labor, Ocotepeque	L 4,469,140.00
53	Alcaldía Municipal de La Libertad, Comayagua	L 6,108,107.00
54	Alcaldía Municipal de La lima, Cortés	L 11,176,634.00
55	Alcaldía Municipal de La Másica, Atlántida	L 6,154,720.00
56	Alcaldía Municipal de La Unión, Copán	L 5,917,079.00
57	Alcaldía Municipal de La Unión, Lempira	L 5,901,342.00
58	Alcaldía Municipal de La Virtud, Lempira	L 4,370,539.00
59	Alcaldía Municipal de Lamani, Comayagua	L 4,453,439.00
60	Alcaldía Municipal de Langue, Valle	L 6,213,821.00
61	Alcaldía Municipal de Las Flores, Lempira	L 5,018,403.00
62	Alcaldía Municipal de Las lajas, Comayagua	L 5,178,144.00
63	Alcaldía Municipal de Las vegas, Santa Bárbara	L 6,040,497.00
64	Alcaldía Municipal de Lauterique, La Paz	L 4,156,129.00
65	Alcaldía Municipal de Lepaera, Lempira	L 8,192,314.00
66	Alcaldía Municipal de Liure, El Paraíso	L 5,420,200.00
67	Alcaldía Municipal de Lucerna, Ocotepeque	L 4,423,707.00
68	Alcaldía Municipal de Macuelizo, Santa Bárbara	L 7,128,195.00
69	Alcaldía Municipal de Mangulile, Olancho	L 4,759,064.00
70	Alcaldía Municipal de Maraita, Francisco Morazán	L 4,167,855.00
71	Alcaldía Municipal de Márcala, La Paz	L 7,257,003.00
72	Alcaldía Municipal de Marcovia, Choluteca	L 8,358,975.00
73	Alcaldía Municipal de Meambar, Comayagua	L 5,286,816.00

Instituto de Acceso a la Información Pública

Gerencia de Verificación

N°	Institución	Presupuesto Devengado 2020
74	Alcaldía Municipal de Mercedes, Ocotepeque	L 4,319,936.00
75	Alcaldía Municipal de Minas De Oro, Comayagua	L 4,971,240.00
76	Alcaldía Municipal de Morazán, Yoro	L 7,551,072.00
77	Alcaldía Municipal de Namasique, Choluteca	L 6,996,231.00
78	Alcaldía Municipal de Nueva Arcadia, Copán	L 7,340,148.00
79	Alcaldía Municipal de Nuevo Celilac, Santa Bárbara	L 4,367,413.00
80	Alcaldía Municipal de Ocotepeque, Ocotepeque	L 5,473,468.00
81	Alcaldía Municipal de Ojojona, Francisco Morazán	L 5,033,306.00
82	Alcaldía Municipal de Ojos De Agua, Comayagua	L 4,530,222.00
83	Alcaldía Municipal de Olanchito, Yoro	L 12,994,522.00
84	Alcaldía Municipal de Omoa, Cortés	L 8,275,339.00
85	Alcaldía Municipal de Opatoro, La Paz	L 4,919,841.00
86	Alcaldía Municipal de Orica, Francisco Morazán	L 5,413,660.00
87	Alcaldía Municipal de Pimienta, Cortés	L 5,589,811.00
88	Alcaldía Municipal de Potrerillos, Cortés	L 5,765,037.00
89	Alcaldía Municipal de Potrerillos, El Paraíso	L 3,843,285.00
90	Alcaldía Municipal de Puerto cortés, Cortés	L 139,769,420.00
91	Alcaldía Municipal de Quimistan, Santa Bárbara	L 8,223,540.00
92	Alcaldía Municipal de Roatán, Islas de La Bahía	L 6,936,263.00
93	Alcaldía Municipal de Sabanagrande, Francisco Morazán	L 5,872,594.00
94	Alcaldía Municipal de San Agustín, Copán	L 4,727,703.00
95	Alcaldía Municipal de San Andrés, Lempira	L 5,641,642.00
96	Alcaldía Municipal de San Antonio De Cortes, Cortés	L 6,072,762.00
97	Alcaldía Municipal de San Antonio De Oriente, Francisco Morazán	L 5,011,457.00
98	Alcaldía Municipal de San Antonio, Copán	L 4,893,300.00
99	Alcaldía Municipal de San Buenaventura, Francisco Morazán	L 3,565,504.00
100	Alcaldía Municipal de San Esteban, Olancho	L 6,072,889.00
101	Alcaldía Municipal de San Fernando, Ocotepeque	L 4,330,815.00
102	Alcaldía Municipal de San Francisco De Yojoa, Cortés	L 5,566,462.00
103	Alcaldía Municipal de San Francisco Del Valle, Ocotepeque	L 4,465,807.00
104	Alcaldía Municipal de San Francisco, Atlántida	L 4,488,470.00
105	Alcaldía Municipal de San Ignacio, Francisco Morazán	L 4,430,189.00
106	Alcaldía Municipal de San Isidro, Choluteca	L 4,368,252.00
107	Alcaldía Municipal de San Isidro, Intibucá	L 4,224,815.00
108	Alcaldía Municipal de San Jerónimo, Copán	L 4,142,371.00
109	Alcaldía Municipal de San José Comayagua, Comayagua	L 4,547,605.00
110	Alcaldía Municipal de San José de Colinas, Santa Bárbara	L 5,383,893.00
111	Alcaldía Municipal de San José Del Potrero, Comayagua	L 4,357,583.00
112	Alcaldía Municipal de San José, Choluteca	L 4,456,326.00
113	Alcaldía Municipal de San José, Copán	L 4,364,622.00
114	Alcaldía Municipal de San Juan De Opoa, Copán	L 4,945,697.00

Instituto de Acceso a la Información Pública

Gerencia de Verificación

N°	Institución	Presupuesto Devengado 2020
115	Alcaldía Municipal de San Juan, Intibucá	L 5,248,019.00
116	Alcaldía Municipal de San Juan, La Paz	L 4,059,781.00
117	Alcaldía Municipal de San Luis, Comayagua	L 4,906,052.00
118	Alcaldía Municipal de San Manuel, Cortés	L 7,180,854.00
119	Alcaldía Municipal de San Marcos de Colón, Choluteca	L 6,623,625.00
120	Alcaldía Municipal de San Matías, El Paraíso	L 3,780,058.00
121	Alcaldía Municipal de San Nicolás, Copán	L 4,362,060.00
122	Alcaldía Municipal de San Nicolás, Santa Bárbara	L 4,980,892.00
123	Alcaldía Municipal de San Pedro, Copán	L 4,066,263.00
124	Alcaldía Municipal de San Vicente Centenario, Santa Bárbara	L 3,838,432.00
125	Alcaldía Municipal de Santa Ana De Yusguare, Choluteca	L 5,469,098.00
126	Alcaldía Municipal de Santa Ana, Francisco Morazán	L 4,684,274.00
127	Alcaldía Municipal de Santa Ana, La Paz	L 5,645,405.00
128	Alcaldía Municipal de Santa Cruz De Yojoa, Cortés	L 10,849,740.00
129	Alcaldía Municipal de Santa Fe, Colón	L 3,954,910.00
130	Alcaldía Municipal de Santa Lucia, Francisco Morazán	L 4,079,936.00
131	Alcaldía Municipal de Santa María, La Paz	L 5,070,520.00
132	Alcaldía Municipal de Santa Rita, Copán	L 7,364,841.00
133	Alcaldía Municipal de Santa Rita, Yoro	L 5,340,837.00
134	Alcaldía Municipal de Santa Rosa De Aguan, Colón	L 4,456,174.00
135	Alcaldía Municipal de Santa Rosa De Copan, Copán	L 9,150,491.00
136	Alcaldía Municipal de Sensenti, Ocotepeque	L 4,873,554.00
137	Alcaldía Municipal de Sinuapa, Ocotepeque	L 4,417,104.00
138	Alcaldía Municipal de Soledad, El Paraíso	L 5,036,382.00
139	Alcaldía Municipal de Sonaguera, Colón	L 7,047,538.00
140	Alcaldía Municipal de Tambla, Lempira	L 3,784,683.00
141	Alcaldía Municipal de Taulabe, Comayagua	L 5,633,300.00
142	Alcaldía Municipal de Tela, Atlántida	L 12,119,722.00
143	Alcaldía Municipal de Teupasenti, El Paraíso	L 8,858,822.00
144	Alcaldía Municipal de Texiguat, El Paraíso	L 5,185,883.00
145	Alcaldía Municipal de Tocoa, Colón	L 10,456,890.00
146	Alcaldía Municipal de Tomalá, Lempira	L 4,340,779.00
147	Alcaldía Municipal de Trinidad, Copán	L 4,570,109.00
148	Alcaldía Municipal de Trinidad, Santa Bárbara	L 5,206,061.00
149	Alcaldía Municipal de Trujillo, Colón	L 8,369,564.00
150	Alcaldía Municipal de Utila, Islas de La Bahía	L 3,496,885.00
151	Alcaldía Municipal de Valladolid, Lempira	L 4,705,342.00
152	Alcaldía Municipal de Valle De Ángeles, Francisco Morazán	L 5,041,018.00
153	Alcaldía Municipal de Veracruz, Copán	L 4,284,234.00
154	Alcaldía Municipal de Victoria, Yoro	L 6,813,038.00
155	Alcaldía Municipal de Villa de San Antonio, Comayagua	L 5,615,699.00

Instituto de Acceso a la Información Pública

Gerencia de Verificación

N°	Institución	Presupuesto Devengado 2020
156	Alcaldía Municipal de Villa De San Francisco, Francisco Morazán	L 4,481,699.00
157	Alcaldía Municipal de Villanueva, Cortés	L 9,744,584.00
158	Alcaldía Municipal de Yamaranguila, Intibucá	L 6,734,864.00
159	Alcaldía Municipal de Yauyupe, El Paraíso	L 4,077,561.00
160	Alcaldía Municipal de Yorito, Yoro	L 6,455,020.00
161	Alcaldía Municipal de Yoro, Yoro	L 12,329,946.00
162	Alcaldía Municipal de Yuscaran, El Paraíso	L 5,021,811.00
163	Alcaldía Municipal del Distrito Central (AMDC), Francisco Morazán	L 57,644,860.00
164	Alcaldía Municipal de Cololaca, Lempira	L 4,440,752.00
165	Alcaldía Municipal de Fraternidad, Ocotepeque	L 4,490,227.00
166	Alcaldía Municipal de La Encarnación, Ocotepeque	L 3,960,036.00
Empresas Públicas Nacionales		L 13,178,635,570.95
1	Empresa Hondureña de Telecomunicaciones (HONDUTEL), Francisco Morazán	L637,832,493.70
2	Empresa Nacional de Energía Eléctrica (ENEE), Francisco Morazán	L 10,622,611,572.80
3	Empresa Nacional Portuaria (ENP), Francisco Morazán	L510,464,235.93
4	Ferrocarril Nacional de Honduras, Cortés	L 4,896,342.55
5	Industria Postal y Correos de Honduras (HONDUCOR), Francisco Morazán	L 52,904,836.57
6	Servicio Autónomo Nacional de Acueductos y Alcantarillado (SANAA), Francisco Morazán	L459,264,617.77
7	Suplidora Nacional de Productos Básicos (BANASUPRO), Francisco Morazán	L890,661,471.63
Hospitales Públicos		L 559,645,956.75
1	Hospital Escuela Universitario (HEU), Francisco Morazán	L559,645,956.75
Instituciones Públicas Financieras		L 3,488,131,710.54
1	Banco Central de Honduras (BCH), Francisco Morazán	L 2,245,415,048.80
2	Banco Hondureño para la Producción y la Vivienda (BANHPROVI), Francisco Morazán	L891,889,706.23
3	Banco Nacional de Desarrollo Agrícola (BANADESA), Francisco Morazán	L115,991,517.80
4	Comisión Nacional de Bancos y Seguros (CNBS), Francisco Morazán	L234,835,437.71
Instituto de la Seguridad Social		L 6,348,121,575.75
1	Instituto Hondureño de Seguridad Social (IHSS), Francisco Morazán	L 6,348,121,575.75
Instituto Públicos Autónomos		L 4,940,108,284.52
1	Consejo Nacional Anticorrupción (CNA), Francisco Morazán	Ver Anexo C
2	Consejo Nacional Supervisor de Cooperativas (CONSUCOOP), Francisco Morazán	L 24,348,532.84
3	Dirección de Niñez, Adolescencia y Familia (DINAF), Francisco Morazán	L 49,316,428.70
4	Foro Nacional De Convergencia (FONAC), Francisco Morazán	Ver Anexo C
5	Instituto Hondureña de Ciencia Tecnología y la Innovación (IHCIETI), Francisco Morazán	L 22,148,760.64
6	Instituto Hondureño de Antropología e Historia (IHAH), Francisco Morazán	L 18,626,469.04

Instituto de Acceso a la Información Pública

Gerencia de Verificación

N°	Institución	Presupuesto Devengado 2020
7	Instituto Nacional de Formación Profesional (INFOP), Francisco Morazán	L319,654,632.70
8	Instituto Nacional de la Mujer (INAM), Francisco Morazán	L 15,370,475.90
9	Instituto Nacional Penitenciario (INP), Francisco Morazán	L528,803,565.77
10	INVEST-Honduras, Francisco Morazán	L 3,768,987,988.04
11	Patronato Nacional de la Infancia (PANI), Francisco Morazán	L192,851,430.89
12	Superintendencia de Alianza Público Privada (SAPP), Francisco Morazán	Ver Anexo C
Institutos de Previsión Social		L 18,746,625,133.35
1	Instituto de Previsión Militar (IPM), Francisco Morazán	L 2,549,693,002.78
2	Instituto de Previsión Social de los Empleados de la UNAH (INPREUNAH), Francisco Morazán	L577,656,399.57
3	Instituto de Previsión Social del Profesional del Derecho, Francisco Morazán	Ver Anexo C
4	Instituto Nacional de Jubilaciones y Pensiones de los Empleados y Funcionarios del Poder Ejecutivo (INJUPEMP), Francisco Morazán	L 3,179,736,630.00
5	Instituto Nacional de Previsión del Magisterio (INPREMA)	L 12,439,539,101.00
Organización No Gubernamental		
1	Asociación de Municipios de Honduras (AMHON), Francisco Morazán	Ver Anexo C
Órganos Constitucionales		L 1,427,093,346.37
1	Comisionado Nacional Derechos Humanos (CONADEH)	L 35,900,727.17
2	Consejo Nacional Electoral (CNE), Francisco Morazán	L 61,691,619.13
3	Instituto de Acceso a la Información Pública (IAIP), Francisco Morazán	L 15,399,952.77
4	Ministerio Público, Francisco Morazán	L838,718,627.41
5	Registro Nacional de las Personas (RNP), Francisco Morazán	L254,656,096.89
6	Tribunal Superior de Cuentas (TSC), Francisco Morazán	L220,726,323.00
7	Procuraduría General de la República (PGR), Francisco Morazán	L 82,477,934.00
Órganos Desconcentrados		L 2,216,458,815.31
1	Administración Aduanera de Honduras (ADUANAS)	L209,984,939.89
2	Agencia de Regulación Sanitaria (ARSA), Francisco Morazán	L 38,663,341.85
3	Agencia Hondureña de Aeronáutica Civil (AHAC), Francisco Morazán	L 86,242,746.98
4	Aguas del Valle, Cortés	Ver Anexo C
5	Centro Nacional de Educación para el Trabajo (CENET)	L 5,839,011.67
6	Comisión Administradora Zona Libre Turística de Islas de la Bahía (ZOLITUR), Islas de La Bahía	L 7,605,882.64
7	Comisión Nacional de Telecomunicaciones (CONATEL)	L 57,506,188.40
8	Comisión Nacional de Vivienda y Asentamientos Humanos (CONVIVIENDA), Francisco Morazán	L 25,418,550.06
9	Comisión Nacional para el Desarrollo de la Educación Alternativa No Formal (CONEANFO), Francisco Morazán	Ver Anexo C
10	Comisión para el Control de Inundaciones del Valle de Sula (CCIVS), Cortés	Ver Anexo C
11	Comisión Permanente de Contingencias (COPECO)	L510,173,965.59
12	Dirección de Asuntos Disciplinarios Policiales (DIDADPOL), Francisco Morazán	L 13,701,794.11

Instituto de Acceso a la Información Pública

Gerencia de Verificación

N°	Institución	Presupuesto Devengado 2020
13	Dirección General de la Marina Mercante (DGMM), Francisco Morazán	L 37,782,247.47
14	Dirección Nacional de Bienes del Estado, Francisco Morazán	L 8,420,797.69
15	Dirección Nacional de Parques y Recreación, Francisco Morazán	L 9,983,162.02
16	Empresa Nacional de Artes Gráficas (ENAG), Francisco Morazán	L -
17	Ente Regulador de los servicios de Agua Potable y Saneamiento (ERSAPS), Francisco Morazán	L 5,539,720.67
18	Fondo Hondureño de Inversión Social (FHIS), Francisco Morazán	L206,767,881.21
19	Gobernación Departamental de Francisco Morazán, Francisco Morazán	Ver Anexo C
20	Heroico y Benemérito Cuerpo de Bomberos, Francisco Morazán	L117,327,998.60
21	Instituto de la Propiedad (IP), Francisco Morazán	Ver Anexo C
22	Instituto Hondureño de Geología y Minas (INHGEOMIN), Francisco Morazán	L 20,645,726.56
23	Instituto Hondureño del Transporte Terrestre (IHTT), Francisco Morazán	L 84,614,173.27
24	Instituto Nacional de Conservación y Desarrollo Forestal (ICF)	L132,422,506.01
25	Instituto Nacional de la Juventud, Francisco Morazán	L 6,475,515.07
26	Instituto Nacional de Migración (INM), Francisco Morazán	L103,207,634.30
27	Instituto Nacional del Diabético (INADI), Francisco Morazán	Ver Anexo C
28	Instituto Nacional para La Atención a Menores Infractores (INAMI)	L 6,837,749.24
29	Programa Nacional de Desarrollo Rural y Urbano Sostenible (PRONADERS), Francisco Morazán	L 45,014,385.41
30	Servicio de Administración de Rentas (SAR), Francisco Morazán	L339,775,715.48
31	Servicio Nacional de Emprendimiento y de Pequeños Negocios (SENPREDE), Francisco Morazán	L 47,945,376.67
32	Servicio Nacional de Sanidad e Inocuidad Agroalimentaria (SENASA)	L 88,561,804.45
33	Unidad de Financiamiento, Transparencia, Fiscalización a Partidos Políticos y Candidatos, Francisco Morazán	Ver Anexo C
34	Unidad Municipal Desconcentrada "Aguas de Siguatepeque", Comayagua	Ver Anexo C
35	Unidad Municipal Desconcentrada Aguas de la Lima, Cortés	Ver Anexo C
Partidos Políticos		
1	Libertad y Refundación (LIBRE), Francisco Morazán	Ver Anexo C
2	Partido de Centro Social Cristiano VA; Movimiento Solidario VAMOS, Francisco Morazán	
3	Partido Innovación Unidad (PINU), Francisco Morazán	
4	Partido Liberal (PL), Francisco Morazán	
5	Partido Nacional (PN), Francisco Morazán	
Poder del Estado		L 1,326,760,550.31
1	Poder Judicial de Honduras (PJ), Francisco Morazán	L 1,326,760,550.31
Secretaría de Estado		L 34,943,480,925.96
1	Dirección Cultura Artes y Deportes, Francisco Morazán	L 87,028,285.19
2	Instituto Hondureño de Turismo (IHT), Francisco Morazán	L 39,746,084.45
3	Secretaría de Coordinación General de Gobierno (SCGG), Francisco Morazán	L 88,232,095.73

Instituto de Acceso a la Información Pública

Gerencia de Verificación

N°	Institución	Presupuesto Devengado 2020
4	Secretaría de Defensa Nacional (SEDENA), Francisco Morazán	L 4,054,204,673.90
5	Secretaría de Desarrollo e Inclusión Social (SEDIS), Francisco Morazán	L436,822,835.17
6	Secretaría de Desarrollo Económico, Francisco Morazán	L631,592,028.21
7	Secretaría de Educación, Francisco Morazán	L 14,440,332,962.34
8	Secretaría de Estado de la Presidencia, Francisco Morazán	L338,879,702.66
9	Secretaría de Estado en el Despacho de Derechos Humanos (SDH), Francisco Morazán	L 39,009,969.14
10	Secretaría de Estado en el Despacho de Energía, Francisco Morazán	L 43,382,833.41
11	Secretaría de Estado en el Despacho de Seguridad, Francisco Morazán	L 2,948,393,593.94
12	Secretaría de Estado en el Despacho de Turismo (SETUR), Francisco Morazán	L100,893,149.64
13	Secretaría de Estado en los Despachos de Gobernación, Justicia, y Descentralización (SGJD), Francisco Morazán	L 2,507,411,601.01
14	Secretaría de Finanzas (SEFIN), Francisco Morazán	L863,377,344.82
15	Secretaría de Infraestructura y Servicios Públicos (INSEP), Francisco Morazán	L662,022,097.31
16	Secretaría de Salud, Francisco Morazán	L 6,915,486,585.68
17	Secretaría de Trabajo, Francisco Morazán	L746,665,083.36
Universidades Nacionales		L 725,722,835.82
1	Universidad Nacional Autónoma de Honduras (UNAH), Francisco Morazán	L340,476,278.87
2	Universidad Nacional de Agricultura (UNAG), Francisco Morazán	L179,082,467.79
3	Universidad Pedagógica Nacional Francisco Morazán (UPNFM), Francisco Morazán	L206,164,089.16

INSTITUCIONES QUE NO CUMPLIERON CON TODO LO REQUERIDO EN LOS ARTICULOS N° 4 Y 13 DE LA LTAIP

No Cumple		L 4,080,242,511.34
Alcaldía Municipal		L 787,861,229.00
1	Alcaldía Municipal de Aguanqueterique, La Paz	L 4,408,633.00
2	Alcaldía Municipal de Ahuas, Gracias A Dios	L 4,804,848.00
3	Alcaldía Municipal de Alauca, El Paraíso	L 4,721,977.00
4	Alcaldía Municipal de Alianza, Valle	L 4,373,039.00
5	Alcaldía Municipal de Alubaren, Francisco Morazán	L 4,558,486.00
6	Alcaldía Municipal de Apacilagua, Choluteca	L 5,043,345.00
7	Alcaldía Municipal de Aramecina, Valle	L 4,726,596.00
8	Alcaldía Municipal de Arenal, Yoro	L 4,157,186.00
9	Alcaldía Municipal de Atima, Santa Bárbara	L 5,633,004.00
10	Alcaldía Municipal de Belén Gualcho, Ocotepeque	L 5,591,048.00

Instituto de Acceso a la Información Pública

Gerencia de Verificación

N°	Institución	Presupuesto Devengado 2020
11	Alcaldía Municipal de Bonito Oriental, Colón	L 6,097,390.00
12	Alcaldía Municipal de Brus Laguna, Gracias A Dios	L 4,975,025.00
13	Alcaldía Municipal de Camasca, Intibucá	L 4,338,154.00
14	Alcaldía Municipal de Candelaria, Lempira	L 4,793,597.00
15	Alcaldía Municipal de Caridad, Valle	L 4,229,110.00
16	Alcaldía Municipal de Ceguaca, Santa Bárbara	L 3,950,223.00
17	Alcaldía Municipal de Colomoncagua, Intibucá	L 5,805,701.00
18	Alcaldía Municipal de Concepción De María, Choluteca	L 6,636,859.00
19	Alcaldía Municipal de Concepción del Norte, Santa Bárbara	L 4,739,640.00
20	Alcaldía Municipal de Concepción, Intibucá	L 4,749,971.00
21	Alcaldía Municipal de Concepción, Ocotepeque	L 4,154,130.00
22	Alcaldía Municipal de Concordia, Olancho	L 4,521,244.00
23	Alcaldía Municipal de Curaren, Francisco Morazán	L 5,975,648.00
24	Alcaldía Municipal de Dolores Merendon, Ocotepeque	L 4,269,848.00
25	Alcaldía Municipal de El Paraíso, Copán	L 5,992,612.00
26	Alcaldía Municipal de El Porvenir, Francisco Morazán	L 5,916,397.00
27	Alcaldía Municipal de El Rosario, Comayagua	L 6,923,475.00
28	Alcaldía Municipal de El triunfo, Choluteca	L 9,263,962.00
29	Alcaldía Municipal de Esquipulas Del Norte, Olancho	L 4,911,559.00
30	Alcaldía Municipal de Goascoran, Valle	L 10,663,666.00
31	Alcaldía Municipal de Guajiquiro, La Paz	L 5,580,052.00
32	Alcaldía Municipal de Gualaco, Olancho	L 6,009,544.00
33	Alcaldía Municipal de Gualala, Santa Bárbara	L 3,904,414.00
34	Alcaldía Municipal de Gualcinse, Lempira	L 5,507,891.00
35	Alcaldía Municipal de Guanaja, Islas de La Bahía	L 3,464,679.00
36	Alcaldía Municipal de Guarita, Lempira	L 4,934,216.00
37	Alcaldía Municipal de Guarizama, Olancho	L 4,450,059.00
38	Alcaldía Municipal de Guata, Olancho	L 5,392,414.00
39	Alcaldía Municipal de Guayape, Olancho	L 6,259,320.00
40	Alcaldía Municipal de Guinope, El Paraíso	L 4,559,476.00
41	Alcaldía Municipal de Humuya, Comayagua	L 3,528,072.00
42	Alcaldía Municipal de Ilama, Santa Bárbara	L 4,375,917.00
43	Alcaldía Municipal de Irióna, Colón	L 5,389,348.00
44	Alcaldía Municipal de Jocon, Yoro	L 4,971,592.00
45	Alcaldía Municipal de Juan Francisco Bulnes, Gracias A Dios	L 4,042,732.00
46	Alcaldía Municipal de Jutiapa, Atlántida	L 6,218,881.00
47	Alcaldía Municipal de Juticalpa, Olancho	L 17,681,140.00
48	Alcaldía Municipal de La campa, Lempira	L 4,784,585.00
49	Alcaldía Municipal de La Libertad, Francisco Morazán	L 4,007,186.00
50	Alcaldía Municipal de La paz, La Paz	L 7,776,583.00
51	Alcaldía Municipal de La Trinidad, Comayagua	L 4,328,774.00

Instituto de Acceso a la Información Pública

Gerencia de Verificación

N°	Institución	Presupuesto Devengado 2020
52	Alcaldía Municipal de La unión, Olancho	L 5,653,965.00
53	Alcaldía Municipal de La Venta, Francisco Morazán	L 4,335,278.00
54	Alcaldía Municipal de Lejamani, Comayagua	L 3,943,626.00
55	Alcaldía Municipal de Lepaterique, Francisco Morazán	L 6,601,042.00
56	Alcaldía Municipal de Limón, Colón	L 4,983,301.00
57	Alcaldía Municipal de Magdalena, Intibucá	L 4,332,101.00
58	Alcaldía Municipal de Manto, Olancho	L 12,339,950.00
59	Alcaldía Municipal de Mapulaca, Lempira	L 4,119,826.00
60	Alcaldía Municipal de Marale, Francisco Morazán	L 5,015,409.00
61	Alcaldía Municipal de Masaguara, Intibucá	L 5,710,026.00
62	Alcaldía Municipal de Mercedes De Oriente, La Paz	L 4,097,307.00
63	Alcaldía Municipal de Moroceli, El Paraíso	L 11,859,067.00
64	Alcaldía Municipal de Morolica, Choluteca	L 4,432,666.00
65	Alcaldía Municipal de Nacaome, Valle	L 9,569,341.00
66	Alcaldía Municipal de Naranjito, Santa Bárbara	L 4,983,952.00
67	Alcaldía Municipal de Nueva Armenia, Francisco Morazán	L 3,743,732.00
68	Alcaldía Municipal de Nueva Frontera, Santa Bárbara	L 5,098,518.00
69	Alcaldía Municipal de Orocuina, Choluteca	L 5,832,547.00
70	Alcaldía Municipal de Oropoli, El Paraíso	L 4,360,269.00
71	Alcaldía Municipal de Patuca, Olancho	L 6,902,787.00
72	Alcaldía Municipal de Pespire, Choluteca	L 6,277,392.00
73	Alcaldía Municipal de Petoa, Santa Bárbara	L 4,735,984.00
74	Alcaldía Municipal de Piraera, Lempira	L 5,640,374.00
75	Alcaldía Municipal de Protección, Santa Bárbara	L 5,526,551.00
76	Alcaldía Municipal de Puerto Lempira, Gracias A Dios	L 6,690,988.00
77	Alcaldía Municipal de Reitoca, Francisco Morazán	L 5,208,871.00
78	Alcaldía Municipal de Sabá, Colón	L 6,102,580.00
79	Alcaldía Municipal de Salamá, Olancho	L 4,187,756.00
80	Alcaldía Municipal de San Antonio De Flores, Choluteca	L 4,351,258.00
81	Alcaldía Municipal de San Antonio De Flores, El Paraíso	L 4,214,171.00
82	Alcaldía Municipal de San Antonio Del Norte, La Paz	L 4,044,802.00
83	Alcaldía Municipal de San Antonio, Intibucá	L 4,392,860.00
84	Alcaldía Municipal de San francisco de becerra, Olancho	L 4,623,933.00
85	Alcaldía Municipal de San Francisco De Coray, Valle	L 5,202,075.00
86	Alcaldía Municipal de San francisco de la paz, Olancho	L 5,463,577.00
87	Alcaldía Municipal de San Francisco de Ojuera, Santa Bárbara	L 4,469,482.00
88	Alcaldía Municipal de San Francisco De Opalaca, Intibucá	L 5,471,397.00
89	Alcaldía Municipal de San francisco, Lempira	L 5,201,955.00
90	Alcaldía Municipal de San Jerónimo, Comayagua	L 5,953,760.00
91	Alcaldía Municipal de San Jorge, Ocotepeque	L 4,418,814.00
92	Alcaldía Municipal de San José, La Paz	L 5,380,643.00

Instituto de Acceso a la Información Pública

Gerencia de Verificación

N°	Institución	Presupuesto Devengado 2020
93	Alcaldía Municipal de San Juan Guarita, Lempira	L 3,770,272.00
94	Alcaldía Municipal de San Lorenzo, Valle	L 24,030,216.00
95	Alcaldía Municipal de San Lucas, El Paraíso	L 4,722,141.00
96	Alcaldía Municipal de San Luis, Santa Bárbara	L 6,257,435.00
97	Alcaldía Municipal de San Manuel De Colohete, Lempira	L 6,069,010.00
98	Alcaldía Municipal de San Marcos De Caiquin, Lempira	L 4,695,421.00
99	Alcaldía Municipal de San Marcos de Sierra, Intibucá	L 5,379,058.00
100	Alcaldía Municipal de San marcos, Ocotepeque	L 5,346,495.00
101	Alcaldía Municipal de San marcos, Santa Bárbara	L 4,980,214.00
102	Alcaldía Municipal de San miguelito, Francisco Morazán	L 4,001,267.00
103	Alcaldía Municipal de San Miguelito, Intibucá	L 5,049,883.00
104	Alcaldía Municipal de San Pedro De Tutule, La Paz	L 4,889,112.00
105	Alcaldía Municipal de San Pedro de Zacapa, Santa Bárbara	L 4,532,938.00
106	Alcaldía Municipal de San Pedro Sula, Cortés	L 45,583,442.00
107	Alcaldía Municipal de San Rafael, Lempira	L 5,588,858.00
108	Alcaldía Municipal de San Sebastián, Comayagua	L 4,134,738.00
109	Alcaldía Municipal de San Sebastián, Lempira	L 5,241,400.00
110	Alcaldía Municipal de Santa Barbará, Santa Bárbara	L 7,255,024.00
111	Alcaldía Municipal de Santa Cruz, Lempira	L 4,853,414.00
112	Alcaldía Municipal de Santa Elena, La Paz	L 5,632,494.00
113	Alcaldía Municipal de Santa fe, Ocotepeque	L 3,843,757.00
114	Alcaldía Municipal de Santa lucia, Intibucá	L 4,526,234.00
115	Alcaldía Municipal de Santa María Del Real, Olancho	L 4,792,940.00
116	Alcaldía Municipal de Santa Rita, Santa Bárbara	L 4,313,015.00
117	Alcaldía Municipal de Santiago De Puringla, La Paz	L 5,851,620.00
118	Alcaldía Municipal de Siguatepeque, Comayagua	L 12,362,217.00
119	Alcaldía Municipal de Silca, Olancho	L 4,220,861.00
120	Alcaldía Municipal de Sulaco, Yoro	L 5,897,404.00
121	Alcaldía Municipal de Talanga, Francisco Morazán	L 7,117,264.00
122	Alcaldía Municipal de Talgua, Lempira	L 5,177,443.00
123	Alcaldía Municipal de Tatumbla, Francisco Morazán	L 4,021,028.00
124	Alcaldía Municipal de Trojes, El Paraíso	L 9,528,195.00
125	Alcaldía Municipal de Vado Ancho, El Paraíso	L 4,430,997.00
126	Alcaldía Municipal de Vallecillo, Francisco Morazán	L 4,887,912.00
127	Alcaldía Municipal de Villeda Morales, Gracias A Dios	L 4,601,312.00
128	Alcaldía Municipal de Virginia, Lempira	L 4,395,109.00
129	Alcaldía Municipal de Wampusirpi, Gracias A Dios	L 4,642,956.00
130	Alcaldía Municipal de Yarula, La Paz	L 5,386,403.00
131	Alcaldía Municipal de Yocon, Olancho	L 5,085,610.00
132	Alcaldía Municipal Santos Guardiola, Islas de La Bahía	L 4,307,924.00

Instituto de Acceso a la Información Pública

Gerencia de Verificación

N°	Institución	Presupuesto Devengado 2020
Empresas Públicas Nacionales		L 113,256,402.70
1	Instituto Hondureño de Mercadeo Agrícola (IHMA), Francisco Morazán	L113,256,402.70
Gremios		
1	Colegio de Abogados de Honduras (CAH), Francisco Morazán	Ver Anexo C
Instituciones Públicas Financieras		
1	Comité Técnico Del Fideicomiso (CTF), Francisco Morazán	Ver Anexo C
Instituto Públicos Autónomos		L 250,429,013.84
1	Comisión Nacional Pro Instalaciones Deportivas (CONAPID), Francisco Morazán	L 20,741,398.28
2	Comisión para la Defensa y Promoción de la Competencia de Honduras (CDPC), Francisco Morazán	L 14,200,907.38
3	Comisión para la Promoción de la Alianza Público-Privada (COALIANZA), Francisco Morazán	L 20,688,800.51
4	Confederación Deportiva Autónoma de Honduras (CONDEPAH), Francisco Morazán	L 10,603,759.92
5	Instituto de Crédito Educativo (EDUCREDITO), Francisco Morazán	L 4,199,323.38
6	Instituto Hondureño para la Prevención del Alcoholismo, Drogadicción y Farmacodependencia (IHADFA), Francisco Morazán	L 8,020,729.97
7	Instituto Nacional Agrario (INA), Francisco Morazán	L143,607,543.84
8	Instituto Nacional de Estadísticas (INE), Francisco Morazán	L 28,366,550.56
Institutos de Previsión Social		
1	Instituto de Previsión Social del Periodista (IPP), Francisco Morazán	Ver Anexo C
Órganos Desconcentrados		L 83,508,249.61
1	Comisión Reguladora de Energía Eléctrica (CREE), Francisco Morazán	L 13,631,234.50
2	Comité Nacional de Prevención Contra la Tortura, Tratos Crueles, Inhumanos o Degradantes (MNP-CONAPREV), Francisco Morazán	L 4,791,129.91
3	Consejo Nacional de Inversiones (CNI), Francisco Morazán	Ver Anexo C
4	Dirección de Ciencia y Tecnología Agropecuaria (DICTA), Francisco Morazán	L 34,045,805.47
5	Dirección Nacional Programa Ciudad Mujer, Francisco Morazán	L 27,862,044.81
6	Federación Nacional de Fútbol de Honduras (FENAFUTH), Francisco Morazán	Ver Anexo C
7	Oficina Administradora de Bienes Incautados (OABI), Francisco Morazán	Ver Anexo C
8	Programa Nacional de Prevención, Rehabilitación y Reinserción Social (PNRRS), Francisco Morazán	L 3,178,034.92
9	Sistema Nacional de Emergencia (911), Francisco Morazán	Ver Anexo C

Instituto de Acceso a la Información Pública

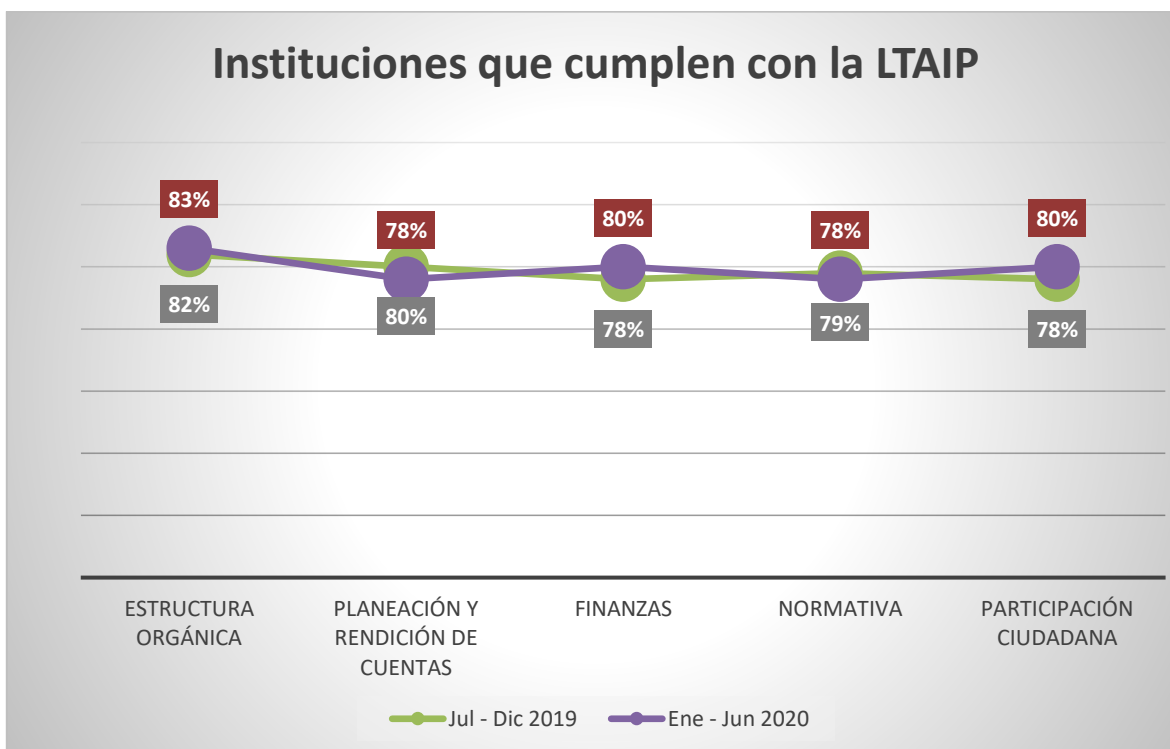
Gerencia de Verificación

N°	Institución	Presupuesto Devengado 2020
Partidos Políticos		
1	Alianza Patriótica, Francisco Morazán	Ver Anexo C
2	Democracia Cristiana (DC), Francisco Morazán	
3	FAPER, Francisco Morazán	
4	Partido Anti Corrupción (PAC), Francisco Morazán	
5	Unificación Democrática (UD), Francisco Morazán	
Poder del Estado		L 1,382,473,239.00
1	Congreso Nacional (CN), Francisco Morazán	L508,950,262.00
2	Presidencia de la República (Casa Presidencial), Francisco Morazán	L873,522,977.00
Secretaría de Estado		L 1,329,392,640.06
1	Secretaría de Agricultura y Ganadería (SAG), Francisco Morazán	L780,757,272.79
2	Secretaría de Recursos Naturales y Ambiente (MiAmbiente+), Francisco Morazán	L 95,151,175.30
3	Secretaría de Relaciones Exteriores y Cooperación Internacional (SRE), Francisco Morazán	L453,484,191.97
Universidades Nacionales		L 50,843,803.13
1	Universidad Ciencias Forestales, Francisco Morazán	L 50,843,803.13

ANEXO B – LINEAMIENTOS PARA UNIFORMAR PORTALES DE TRANSPARENCIA DE LAS INSTITUCIONES OBLIGADAS (CUMPLIMIENTO)

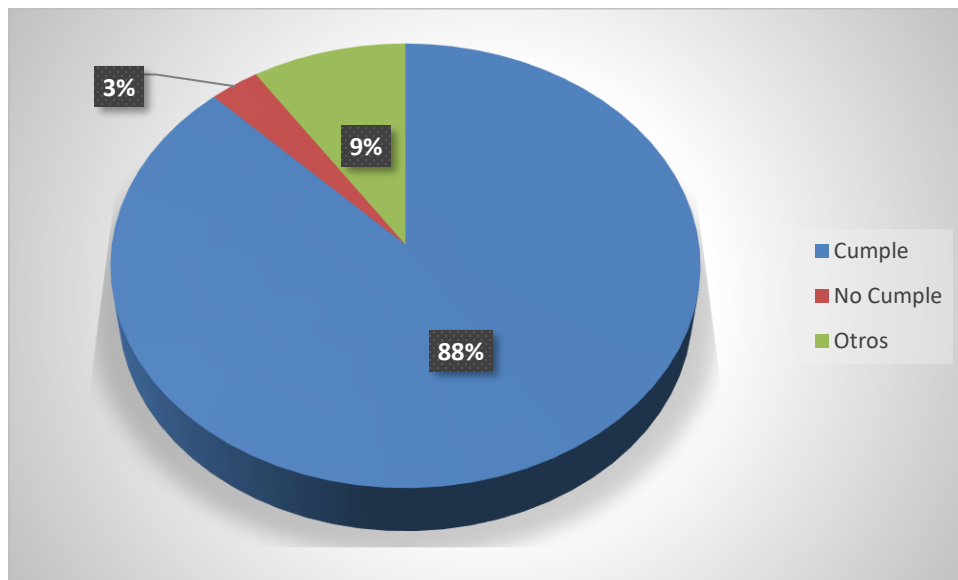
MATRIZ DE CUMPLIMIENTO GLOBAL DEL ARTÍCULO N° 13 DE LA LTAIP

Componente	Jul - Dic 2019	Ene - Jun 2020	Variación
Estructura Orgánica	82%	83%	1%
Planeación y Rendición de Cuentas	80%	78%	-2%
Finanzas	78%	80%	2%
Normativa	79%	78%	-1%
Participación Ciudadana	78%	80%	2%



ANEXO C –PRESUPUESTO EJECUTADO SEGÚN NIVEL DE CUMPLIMIENTO

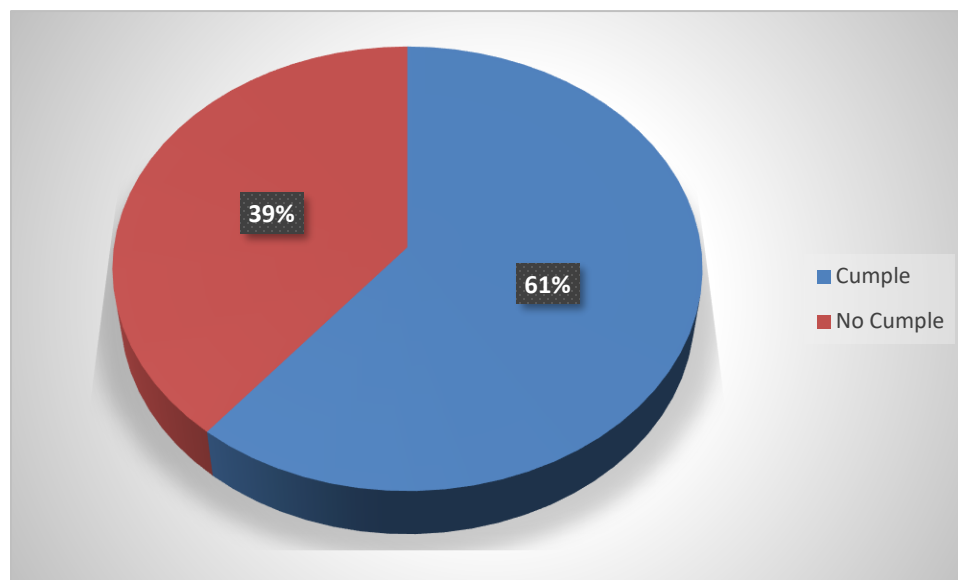
Nivel de Cumplimiento	Porcentaje del Presupuesto del Estado
Cumple	88%
No Cumple	3%
Otros	9%



La diferencia presupuestaria entre lo ejecutado según SEFIN para las Administración Pública y lo verificado por el IAIP es de **Nueve mil cuatrocientos cincuenta y siete millones quinientos veintiocho mil trescientos setenta y seis Lempiras (L. 9,457,528,376.00)** mismo que radica en la Deuda Pública, los Servicios Financieros de la Administración Central y el presupuesto de instituciones que no están dentro del Portal Único del IAIP para su verificación.

PRESUPUESTO EJECUTADO POR LAS MUNICIPALIDADES

Nivel de Cumplimiento	Porcentaje del Presupuesto Ejecutado
Cumple	61%
No Cumple	39%



* Los presupuestos presentados en este informe fueron obtenidos de las evaluaciones presupuestarias trimestrales realizadas por la Secretaría de Finanzas.

** La nota Ver Anexo C, corresponde a **Presupuesto No Disponible**, ya que de estas instituciones no se pudo obtener la información del presupuesto devengado en los reportes de la Secretaría de Finanzas. Lo anterior debido a que según la naturaleza de la institución no es requerido en su portal (Partidos Políticos, instituciones no adscritas a SIAFI) o a que no la institución no publica dicha información de manera correcta.