



INSTITUTO DE ACCESO
A LA INFORMACIÓN PÚBLICA

INFORME DE VERIFICACIÓN DE LA INFORMACIÓN DE OFICIO EN PORTALES DE TRANSPARENCIA DE LAS INSTITUCIONES OBLIGADAS

Periodo Evaluado - II Semestre 2020

Julio a Diciembre 2020

INDICE

I. INTRODUCCIÓN.....	2
II. CRITERIOS Y METODOLOGÍA	3
III. ANÁLISIS DE RESULTADOS	5
IV. INCIDENCIAS EN EL INCUMPLIMIENTO DE LA PUBLICACIÓN DE LA INFORMACIÓN	5
V. EJECUCIÓN PRESUPUESTARIA.....	7
VI. EJECUCIÓN PRESUPUESTARIA MUNICIPAL.....	8
VII. CONCLUSIONES.....	9
VIII. RECOMENDACIONES.....	10
IX. ANEXOS	11
ANEXO A - CALIFICACIÓN DE LAS INSTITUCIONES OBLIGADAS 2020	11
INSTITUCIONES QUE CUMPLIERON CON LO REQUERIDO EN LOS ARTICULOS N° 4 Y 13 DE LA LTAIP	11
INSTITUCIONES QUE NO CUMPLIERON CON LO REQUERIDO EN LOS ARTICULOS N° 4 Y 13 DE LA LTAIP	19
ANEXO B – LINEAMIENTOS PARA UNIFORMAR PORTALES DE TRANSPARENCIA DE LAS INSTITUCIONES OBLIGADAS (CUMPLIMIENTO)	25
ANEXO C –PRESUPUESTO EJECUTADO SEGÚN NIVEL DE CUMPLIMIENTO	26

I. INTRODUCCIÓN

El **INSTITUTO DE ACCESO A LA INFORMACIÓN PÚBLICA (IAIP)**, presenta el Informe que corresponde al Segundo Semestre (julio a diciembre) del año 2020 en el que se muestran los resultados de la Verificación de los Portales de Transparencia de las Instituciones conforme a la Ley de Transparencia y Acceso a la Información Pública en seguimiento a los principios de transparencia y rendición de cuentas, garantizando así el ejercicio del derecho que toda persona tiene de acceso a la información pública, lo que conlleva al fortalecimiento del Estado de Derecho y consolidación de la democracia mediante la participación ciudadana.

El **INSTITUTO DE ACCESO A LA INFORMACIÓN PÚBLICA** considera que la participación ciudadana a través de los Portales de Transparencia genera una condición indispensable para la estabilidad, la paz y el desarrollo. De esta forma se fortalece la participación de la sociedad en el acceso a la información, prevención y lucha contra la corrupción; proporcionando una herramienta eficaz que contribuye al desarrollo y ejecución de la Ley de Transparencia y Acceso a la Información Pública (LTAIP).

El **INSTITUTO DE ACCESO A LA INFORMACIÓN PÚBLICA** a través de la Gerencia de Verificación de Transparencia (GVT) verifica mensualmente los Portales de Transparencia de las Instituciones Obligadas, midiendo el cumplimiento de los artículos 4 y 13 de la Ley de Transparencia y Acceso a la Información Pública (LTAIP), verificación de la cual se desprende esta evaluación semestral. El cumplimiento se determina por medio de la comprobación, por parte de los Oficiales de Verificación, de la información de oficio que debe ser publicada en los Portales de Transparencia, medios electrónicos que están a disposición de la ciudadanía.

Este informe refleja los resultados que obtuvieron las **CUATROCIENTAS VEINTE Y OCHO (428)** Instituciones Obligadas, que hasta el 2020 están incorporadas en el Portal Único de Transparencia, las que son verificadas mediante la metodología de evaluación que está definida a través de la valoración de los criterios establecidos por la Gerencia de Verificación de Transparencia y aprobados por el Pleno de Comisionados del IAIP. Bajo esta perspectiva se ha clasificado a las Instituciones Obligadas en dos niveles: **CUMPLE** y **NO CUMPLE**, según el cumplimiento de la LTAIP, específicamente en la difusión de la información de oficio.

Es importante hacer notar que además de este Informe de Verificación de Portales de Transparencia de las Instituciones Obligadas se consideran otros instrumentos encaminados a fortalecer la transparencia y el acceso a la información en nuestro país, tal es el caso de la implementación de las acciones de la “Política Pública Nacional y Plan de Acción en Transparencia y Acceso a la Información Pública, 2015-2030, labor que se ejecuta cumpliendo con el mandato legal establecido en el Artículo N° 1 de la Ley de Transparencia y Acceso a la Información Pública, que regula como finalidad el desarrollo y ejecución de la política nacional de transparencia, así como el ejercicio del derecho de toda persona al acceso a la información.

II. CRITERIOS Y METODOLOGÍA

La Gerencia de Verificación del IAIP, realizó una evaluación a **CUATROCIENTAS VEINTE Y OCHO (428)** Instituciones Obligadas que comprenden el Poder Ejecutivo, Poder Judicial, Poder Legislativo, Municipalidades y Partidos Políticos, practicándoles la veeduría de la información de oficio según la LTAIP publicada en sus Portales de Transparencia y que corresponde al período de Julio a Diciembre de la gestión 2020, así:

a) Verificación

La Gerencia de verificación del IAIP, conformada por el Gerente de la Unidad y por siete (7) Oficiales de Verificación, estos últimos tienen asignado una carga de Instituciones Obligadas según la naturaleza de cada una de ellas. La verificación de cada mes se realiza a partir del undécimo día hábil del siguiente mes.

Los Oficiales de Verificación utilizan una nueva plataforma tecnológica como principal herramienta para la verificación. Esta contiene todos los puntos detallados sobre la Información de Oficio en los artículos 4 y 13 de la LTAIP, de la cual se desprende la calificación mensual del interés del cumplimiento de la LTAIP, es aquí en donde se marca con una “X” si cumple o no cumple con el ítem en referencia.

Se hacen observaciones y recomendaciones a los Oficiales de Información Pública (OIP`S) con el propósito de que la información esté estructurada y actualizada según los Lineamientos y Criterios para Uniformar los Portales de Transparencia.

Adicionalmente, se realizan impresiones de pantalla que sirven como documentos de respaldo que comprueban la situación de cumplimiento o no cumplimiento de la LTAIP.

Una vez finalizada la verificación mensual los OIP'S pueden desplegar a través de la plataforma los resultados con las impresiones de pantallas que reflejan los resultados, observaciones y recomendaciones, con el propósito de retroalimentar y asesorar acerca de la información que se actualiza, y que esta sea corregida en el Portal de Transparencia, brindando una atención personalizada a los OIP'S y demás mandos intermedios que lo requieran para esclarecer las dudas en cuanto a la información de oficio que no se está publicando y/o actualizando.

La siguiente actividad a realizar es hacer una hoja consolidada con los resultados obtenidos del producto de la verificación mensual, con el objetivo de crear una matriz que incluya los resultados de las Instituciones Obligadas evaluadas por la Gerencia de Verificación, y así para poder elaborar el presente informe.

b) Evaluación

La metodología de evaluación de las Instituciones Obligadas se realiza mediante la medición del cumplimiento de la publicidad de los actos de la gestión pública, implementando una valoración de cada inciso de los portales de transparencia en base a los Lineamientos y Criterios de calidad para Unificar los Portales de Transparencia, valoración que se estableció de manera ponderada, tomando en consideración la información de oficio solicitada en cada uno de los ítems y la incidencia que estos tienen en la gestión administrativa - financiera de cada una de las Instituciones Obligadas, así como su efecto en la transparencia de su operatividad.

La revisión de cada inciso de la estructura de los Portales de Transparencia genera el nivel de cumplimiento de las Instituciones Obligadas. Esta revisión se desprende de la verificación que se realiza de manera mensual y que se obtiene de la medición de cumplimiento ubicándolas en niveles de cumplimiento de la LTAIP.

c) Base de Datos

La Gerencia de Verificación consta a la fecha con una base de datos de **CUATROCIENTAS VEINTE Y OCHO (428)** Instituciones Obligadas, de las cuales actualmente se están evaluando en su totalidad de manera cuantitativa y cualitativa, generando una evaluación mensual.

III. ANÁLISIS DE RESULTADOS

La Gerencia de Verificación trabajó en la evaluación de las Instituciones mencionadas anteriormente concerniente al segundo semestre del 2020. En seguimiento a la metodología de evaluación utilizada en el proceso de veeduría se obtuvieron los siguientes resultados:

- **DOSCIENTAS SESENTA Y SEIS (266)** Instituciones Obligadas tuvieron un desempeño de **EXCELENTE** y cumplieron,
- **CIENTO SESENTA Y DOS (162)** Instituciones Obligadas presentaron incumplimiento a lo requerido en los artículos N°4 y N°13 de la LTAIP. **(Ver Anexo A)**

En adición a los resultados anteriormente expuestos se observó que se mantuvo constante el promedio general de cumplimiento ya que para ambos semestres del año 2020 fue de un setenta y ocho por ciento (78%), demostrando que las instituciones incluidas dentro del Portal Único de Transparencia mantienen el compromiso de cumplir con la implementación de la metodología de Verificación de Portales. (Ver Tabla N°1).

Tabla N° 1 - TABLA DE CUMPLIMIENTO SEGÚN SECTOR

Cumplimiento	Alcaldía Municipal		Otros		Poder Ejecutivo		Total de Instituciones	
	IO's	%	IO's	%	IO's	%	IO's	%
Cumple	171	57%	7	58%	88	75%	266	62%
No Cumple	127	43%	5	42%	30	25%	162	38%
Total general	298	100%	12	100%	118	100%	428	100%

IV. INCIDENCIAS EN EL INCUMPLIMIENTO DE LA PUBLICACIÓN DE LA INFORMACIÓN

La GVT, mediante la veeduría de la información difundida en los Portales de Transparencia de las Instituciones Obligadas se hizo evidente que en los componentes donde radica el menor cumplimiento son:

- Normativa.
- Planeación y Rendición de Cuentas

Instituto de Acceso a la Información Pública

Gerencia de Verificación

Por otra parte, se refleja que el mayor cumplimiento es en los siguientes apartados:

- Estructura Orgánica
- Finanzas.
- Participación Ciudadana (Ver Tabla N° 4).

La variación porcentual del cumplimiento de la difusión de información de oficio según la estructura de los Portales de Transparencia en el segundo semestre de 2020 se presenta en la Tabla N° 2 en la que se observa que existió un leve aumento en tres de los componentes con los que el IAIP le da seguimiento a la transparencia activa, siendo este aumento debido a la asesoría brindada en conjunto con la Asociación de Municipios de Honduras (AMHON) a las municipalidades que estaban presentando dificultades en la carga de la información.

TABLA N° 2 - VARIACION DE CUMPLIMIENTO SEGÚN LA ESTRUCTURA

Componente	Ene - Jun 2020	Jul - Dic 2020	Variación
Estructura Orgánica	83%	84%	1%
Planeación y Rendición de Cuentas	78%	78%	0%
Finanzas	80%	80%	0%
Normativa	78%	79%	1%
Participación Ciudadana	80%	81%	1%

El análisis de la Tabla anterior muestra el reiterado incumplimiento de los apartados de planeación y rendición de cuentas. Es importante mencionar que en este componente es donde se publica la información relacionada con las adquisiciones y contrataciones.

Las evaluaciones que se realizaron a los portales de transparencia durante el primer y segundo semestre del año 2020, reflejan que las instituciones obligadas son reincidentes con falta de publicación de información en los apartados de Planes Anuales de Compras y Contrataciones. Esto es debido a que sus procesos no fueron publicados y/o completados tanto en el portal de transparencia como en el portal de Honducompras.

En ese sentido, para mejorar el nivel de cumplimiento de las instituciones obligadas, la Gerencia de Verificación ha brindado un acompañamiento personalizado a los Oficiales de Información Pública y al personal que genera y custodia información de

las Instituciones Obligadas a través de diversos mecanismos entre ellos llamadas, correos electrónicos, capacitaciones, reuniones y visitas In-Situ (por medios electrónicos por las restricciones vigentes), las que se realizan con el fin de validar que la información publicada en los portales de transparencia coincida con la que se encuentra de manera física en las Instituciones Obligadas, garantizando a la ciudadanía que la información que reciben a través de las plataformas electrónicas por parte de las Instituciones Obligadas es fidedigna y que existe su versión física, para que al momento que el ciudadano ejerza su derecho de solicitud de cualquier documento, reciba la información correcta.

V. EJECUCIÓN PRESUPUESTARIA

Para el año 2020 la ejecución presupuestaria del Estado para la Administración Pública según la Secretaría de Estado en el Despacho de Finanzas asciende a **Doscientos ochenta y ocho mil novecientos sesenta y ocho millones cien mil seiscientos noventa y siete con noventa y tres Lempiras (L288,968,100,697.93)**, de los cuales el Instituto de Acceso a la Información Pública (IAIP) **verificó el equivalente a un ochenta por ciento (80%) del total de la ejecución presupuestaria para el año 2020. De esta veeduría, un sesenta y tres por ciento (63%) del total del presupuesto verificado, representado por ochenta y ocho (88) Instituciones Obligadas de la Administración Pública, si cumplieron en su totalidad con el Artículo N° 13 de la LTAIP obteniendo una nota EXCELENTE. Treinta (30) Instituciones Obligadas que representan el diecisiete por ciento (17%) del total del presupuesto verificado, presentaron incumplimiento de los lineamientos de verificación para el segundo semestre del año 2020 (ver ANEXO C).**

La diferencia presupuestaria entre lo ejecutado según SEFIN para las Administración Pública y lo verificado por el IAIP es de **Cincuenta y seis mil quinientos treinta y seis millones novecientos setenta y seis mil quince con catorce Lempiras (L56,536,976,015.14)** mismo que radica en la Deuda Pública, los Servicios Financieros de la Administración Central y el presupuesto de instituciones que no están dentro del Portal Único del IAIP para su verificación.

VI. EJECUCIÓN PRESUPUESTARIA MUNICIPAL

En cuanto a la ejecución presupuestaria de las transferencias realizadas a las municipalidades para el año 2020, según la Secretaría Estado en el Despacho de Finanzas esta asciende a **Cinco mil setecientos cinco millones ochocientos treinta y un mil setecientos cincuenta y dos Lempiras (L5,705,831,752.00)**, de los cuales el Instituto de Acceso a la Información Pública (IAIP) **verificó el equivalente a un cien por ciento (100%) del total de la ejecución presupuestaria del año 2020. De esta veeduría, un sesenta y uno por ciento (61%) del total del presupuesto verificado fue ejecutado por Ciento setenta y un (171) municipalidades, las cuales si cumplieron en su totalidad con el artículo N° 13 de la LTAIP obteniendo una nota EXCELENTE. Las restantes Ciento veinte y siete (127) municipalidades presentaron incumplimiento de los lineamientos de verificación para el segundo semestre del año 2020 (ver ANEXO C).**

VII. CONCLUSIONES

- Se observó como constante en el interés general de cumplimiento a la LTAIP en las Instituciones Obligadas, siendo este de **78%**. Lo anterior refleja la consistencia en las actividades relacionadas con la actualización de la información de oficio por parte de las instituciones demostrando el interés por dar cumplimiento a la LTAIP.
- Las Instituciones Obligadas con un menor grado de interés de cumplimiento a la LTAIP mostraron deficiencias en la información de los apartados del componente de Planeación y Rendición de Cuentas, específicamente en Planes Anuales de Compras, Compras Menores, Contratos, esto por la falta de publicación de los procesos completos en el portal de transparencia con su respectiva documentación soporte.
- En el apartado de Finanzas se mostraron deficiencias en la publicación de la información específicamente en los apartados de Inversión Física así como en el apartado de Informes Anuales, debido a que la información no fue publicada en tiempo y forma.
- Se continúa evidenciando que las Instituciones Obligadas que no publican la totalidad de la información requerida, **no cuentan con el apoyo de sus respectivos titulares**, detectándose en algunos casos, la falta de compromiso de los mandos intermedios y de los OIP's para la entrega y actualización de la información que debe de ser difundida de oficio en los Portales de Transparencia.
- Finalmente es importante destacar que, de las 298 municipalidades, con el trabajo del IAIP en conjunto con la AMHON se ha logrado que las municipalidades mejoren la publicación de información dentro de sus portales, en vista que para el semestre anterior (I Semestre 2020) **166** municipalidades mostraron un nivel de interés de excelente y para este segundo período **171** de las municipalidades han logrado el cumplimiento del artículo N° 13 de la LTAIP.
- En conclusión, se debe continuar fortaleciendo el trabajo con la administración municipal ya que solo el **cincuenta y siete por ciento (57%)** está publicando la totalidad de la información de la gestión administrativa municipal.

VIII. RECOMENDACIONES

- Se debe mantener y mejorar la eficiente comunicación que se ha logrado establecer con los OIP's de las Instituciones Obligadas mediante capacitaciones in-situ, comunicación vía correos electrónicos, llamadas telefónicas y atención a las instituciones, enfocándose en aquellas instituciones con baja calificación en interés de cumplimiento a la LTAIP.
- Se debe continuar trabajando en conjunto con la Oficina Normativa de Compras y Adquisiciones del Estado (ONCAE), a efecto de homologar definiciones y procesos relacionados con las Licitaciones, Consultorías, Contrataciones y Compras Menores.
- El Instituto de Acceso a la Información Pública realizara visitas in situ a las distintas Instituciones Obligadas para continuar con el trabajo articulado con los titulares en apoyo a los Oficiales de Información Pública con el propósito de que cumplan a cabalidad sus funciones.
- El Instituto de Acceso a la Información Pública continuara aplicando el Reglamento de Sanciones por Infracción a la LTAIP a aquellas instituciones que no cumplen con sus obligaciones de transparencia.

IX. ANEXOS

ANEXO A - CALIFICACIÓN DE LAS INSTITUCIONES OBLIGADAS 2020

INSTITUCIONES QUE CUMPLIERON CON LO REQUERIDO EN LOS ARTICULOS N° 4 Y 13 DE LA LTAIP

Institución	Presupuesto Ejecutado 2020
Alcaldía Municipal	L 5,705,831,752.00
Cumple	L 3,481,889,727.00
Atlántida	L158,296,328.00
Alcaldía Municipal de Arizona	L 14,662,812.00
Alcaldía Municipal de El Porvenir	L 16,916,199.00
Alcaldía Municipal de Esparta	L 13,778,050.00
Alcaldía Municipal de La Ceiba	L 45,515,527.00
Alcaldía Municipal de La Másica	L 17,917,582.00
Alcaldía Municipal de San francisco	L 12,934,169.00
Alcaldía Municipal de Tela	L 36,571,989.00
Choluteca	L160,159,466.00
Alcaldía Municipal de Choluteca	L 28,646,864.00
Alcaldía Municipal de Concepción De María	L 18,699,907.00
Alcaldía Municipal de Duyure	L 13,619,280.00
Alcaldía Municipal de El corpus	L 17,777,580.00
Alcaldía Municipal de Marcovia	L 20,349,938.00
Alcaldía Municipal de Namasigue	L 18,107,044.00
Alcaldía Municipal de San Isidro	L 13,951,638.00
Alcaldía Municipal de San José	L 13,675,794.00
Alcaldía Municipal de Santa Ana De Yusguare	L 15,331,421.00
Colón	L124,687,954.00
Alcaldía Municipal de Balfate	L 16,066,684.00
Alcaldía Municipal de Limón	L 15,164,080.00
Alcaldía Municipal de Santa Fe	L 12,615,071.00
Alcaldía Municipal de Santa Rosa De Aguan	L 14,420,845.00
Alcaldía Municipal de Sonaguera	L 17,882,504.00
Alcaldía Municipal de Tocoa	L 27,512,733.00
Alcaldía Municipal de Trujillo	L 21,026,037.00
Comayagua	L259,688,918.00
Alcaldía Municipal de Ajuterique	L 14,563,893.00
Alcaldía Municipal de Comayagua	L 36,532,046.00
Alcaldía Municipal de Esquías	L 17,084,626.00
Alcaldía Municipal de Humuya	L 11,225,985.00
Alcaldía Municipal de La Libertad	L 16,249,938.00
Alcaldía Municipal de Lamani	L 14,031,009.00

Instituto de Acceso a la Información Pública

Gerencia de Verificación

Institución	Presupuesto Ejecutado 2020
Alcaldía Municipal de Las Lajas	L 14,567,911.00
Alcaldía Municipal de Meambar	L 15,918,562.00
Alcaldía Municipal de Minas De Oro	L 14,839,733.00
Alcaldía Municipal de Ojos De Agua	L 13,845,566.00
Alcaldía Municipal de San Jerónimo	L 17,563,457.00
Alcaldía Municipal de San José Comayagua	L 13,689,603.00
Alcaldía Municipal de San José Del Potrero	L 14,404,965.00
Alcaldía Municipal de San Luis	L 14,918,501.00
Alcaldía Municipal de Taulabe	L 15,012,840.00
Alcaldía Municipal de Villa de San Antonio	L 15,240,283.00
Copán	L324,113,563.00
Alcaldía Municipal de Cabañas	L 16,516,573.00
Alcaldía Municipal de Concepción	L 16,748,777.00
Alcaldía Municipal de Copan Ruinas	L 21,751,165.00
Alcaldía Municipal de Corquin	L 14,918,420.00
Alcaldía Municipal de Cucuyagua	L 16,245,543.00
Alcaldía Municipal de Dolores	L 13,100,838.00
Alcaldía Municipal de Florida	L 19,215,391.00
Alcaldía Municipal de La Jigua	L 14,609,733.00
Alcaldía Municipal de La Unión	L 15,121,612.00
Alcaldía Municipal de Nueva Arcadia	L 22,187,412.00
Alcaldía Municipal de San Agustín	L 15,264,703.00
Alcaldía Municipal de San Antonio	L 14,939,782.00
Alcaldía Municipal de San Jerónimo	L 13,312,504.00
Alcaldía Municipal de San José	L 14,111,260.00
Alcaldía Municipal de San Juan De Opoa	L 14,582,791.00
Alcaldía Municipal de San Nicolás	L 12,982,772.00
Alcaldía Municipal de Santa Rita	L 20,740,911.00
Alcaldía Municipal de Santa Rosa De Copan	L 20,670,688.00
Alcaldía Municipal de Trinidad	L 13,462,590.00
Alcaldía Municipal de Veracruz	L 13,630,098.00
Cortés	L573,811,354.00
Alcaldía Municipal de Choloma	L 48,525,338.00
Alcaldía Municipal de La Iima	L 33,522,631.00
Alcaldía Municipal de Omoa	L 22,690,293.00
Alcaldía Municipal de Pimienta	L 18,111,806.00
Alcaldía Municipal de Potrerillos	L 18,649,370.00
Alcaldía Municipal de Puerto Cortes	L314,687,161.00
Alcaldía Municipal de San Antonio De Cortes	L 19,792,760.00
Alcaldía Municipal de San Francisco De Yojoa	L 17,329,931.00
Alcaldía Municipal de San Manuel	L 21,247,807.00

Instituto de Acceso a la Información Pública

Gerencia de Verificación

Institución	Presupuesto Ejecutado 2020
Alcaldía Municipal de Santa Cruz De Yojoa	L 25,665,224.00
Alcaldía Municipal de Villanueva	L 33,589,033.00
El Paraíso	L240,763,445.00
Alcaldía Municipal de Danli	L 54,611,508.00
Alcaldía Municipal de El Paraíso	L 33,099,547.00
Alcaldía Municipal de Jacaleapa	L 13,579,410.00
Alcaldía Municipal de Liure	L 16,351,868.00
Alcaldía Municipal de Potrerillos	L 14,931,074.00
Alcaldía Municipal de San Matías	L 12,770,902.00
Alcaldía Municipal de Soledad	L 15,468,715.00
Alcaldía Municipal de Teupasenti	L 23,249,395.00
Alcaldía Municipal de Texiguat	L 15,893,309.00
Alcaldía Municipal de Trojes	L 27,319,663.00
Alcaldía Municipal de Yauyupe	L 13,488,054.00
Francisco Morazán	L357,304,727.00
Alcaldía Municipal de Cantarranas	L 17,166,990.00
Alcaldía Municipal de Cedros	L 18,571,397.00
Alcaldía Municipal de La Venta	L 12,964,652.00
Alcaldía Municipal de Lepaterique	L 17,953,943.00
Alcaldía Municipal de Maraita	L 12,411,606.00
Alcaldía Municipal de Ojojona	L 15,786,148.00
Alcaldía Municipal de Orica	L 15,180,908.00
Alcaldía Municipal de Sabanagrande	L 16,882,664.00
Alcaldía Municipal de San Ignacio	L 14,161,323.00
Alcaldía Municipal de Santa Ana	L 15,791,778.00
Alcaldía Municipal de Santa Lucía	L 14,130,023.00
Alcaldía Municipal de Villa De San Francisco	L 15,772,169.00
Alcaldía Municipal del Distrito Central (AMDC)	L170,531,126.00
Intibucá	L129,672,090.00
Alcaldía Municipal de Dolores	L 14,974,278.00
Alcaldía Municipal de Intibucá	L 22,397,554.00
Alcaldía Municipal de Jesús De Otoro	L 16,960,226.00
Alcaldía Municipal de La Esperanza	L 13,739,456.00
Alcaldía Municipal de Masaguara	L 16,573,860.00
Alcaldía Municipal de San Isidro	L 12,546,930.00
Alcaldía Municipal de San Juan	L 14,568,944.00
Alcaldía Municipal de Yamaranguila	L 17,910,842.00
Islas de La Bahía	L 27,238,503.00
Alcaldía Municipal de Roatán	L 16,287,877.00
Alcaldía Municipal de Utila	L 10,950,626.00
La Paz	L148,655,730.00

Instituto de Acceso a la Información Pública

Gerencia de Verificación

Institución	Presupuesto Ejecutado 2020
Alcaldía Municipal de Cabañas	L 13,636,023.00
Alcaldía Municipal de Cané	L 13,175,774.00
Alcaldía Municipal de Chinacla	L 15,132,754.00
Alcaldía Municipal de Lauterique	L 12,963,892.00
Alcaldía Municipal de Márcala	L 17,106,579.00
Alcaldía Municipal de Opatoro	L 16,139,043.00
Alcaldía Municipal de San Juan	L 12,842,269.00
Alcaldía Municipal de Santa Ana	L 14,940,540.00
Alcaldía Municipal de Santa María	L 16,064,180.00
Alcaldía Municipal de Yarula	L 16,654,676.00
Lempira	L221,059,741.00
Alcaldía Municipal de Belén	L 14,995,046.00
Alcaldía Municipal de Cololaca	L 15,119,172.00
Alcaldía Municipal de Erandique	L 16,649,013.00
Alcaldía Municipal de Gracias	L 22,374,275.00
Alcaldía Municipal de La Virtud	L 13,109,216.00
Alcaldía Municipal de Las Flores	L 15,995,731.00
Alcaldía Municipal de Lepaera	L 22,382,026.00
Alcaldía Municipal de Mapulaca	L 14,581,994.00
Alcaldía Municipal de San Andrés	L 16,415,499.00
Alcaldía Municipal de San Juan Guarita	L 11,822,801.00
Alcaldía Municipal de San Marcos De Caiquin	L 15,496,139.00
Alcaldía Municipal de Tambla	L 12,980,159.00
Alcaldía Municipal de Tomalá	L 14,647,284.00
Alcaldía Municipal de Valladolid	L 14,491,386.00
Ocotepeque	L173,814,004.00
Alcaldía Municipal de Belén Gualcho	L 16,527,943.00
Alcaldía Municipal de Fraternidad	L 14,861,485.00
Alcaldía Municipal de La Encarnación	L 14,607,855.00
Alcaldía Municipal de La labor	L 14,011,723.00
Alcaldía Municipal de Lucerna	L 13,714,856.00
Alcaldía Municipal de Mercedes	L 13,236,726.00
Alcaldía Municipal de Ocotepeque	L 14,480,699.00
Alcaldía Municipal de San Fernando	L 14,192,214.00
Alcaldía Municipal de San Francisco Del Valle	L 15,616,651.00
Alcaldía Municipal de San marcos	L 15,585,789.00
Alcaldía Municipal de Sensenti	L 14,110,315.00
Alcaldía Municipal de Sinuapa	L 12,867,748.00
Olancho	L130,807,935.00
Alcaldía Municipal de Campamento	L 20,739,570.00
Alcaldía Municipal de Dulce Nombre De Culmi	L 18,951,151.00

Instituto de Acceso a la Información Pública

Gerencia de Verificación

Institución	Presupuesto Ejecutado 2020
Alcaldía Municipal de El Rosario	L 14,189,972.00
Alcaldía Municipal de Jano	L 13,817,716.00
Alcaldía Municipal de La Unión	L 14,467,156.00
Alcaldía Municipal de Mangulile	L 15,440,705.00
Alcaldía Municipal de San Esteban	L 18,282,899.00
Alcaldía Municipal de San Francisco de Becerra	L 14,918,766.00
Santa Bárbara	L221,532,868.00
Alcaldía Municipal de Arada	L 13,282,858.00
Alcaldía Municipal de Azacualpa	L 17,086,230.00
Alcaldía Municipal de Chinda	L 15,433,181.00
Alcaldía Municipal de Concepción del Sur	L 12,539,265.00
Alcaldía Municipal de El Nispero	L 13,444,461.00
Alcaldía Municipal de Las Vegas	L 18,445,171.00
Alcaldía Municipal de Macuelizo	L 20,940,354.00
Alcaldía Municipal de Nuevo Celilac	L 12,937,799.00
Alcaldía Municipal de Protección	L 17,154,375.00
Alcaldía Municipal de Quimistan	L 24,058,004.00
Alcaldía Municipal de San Francisco de Ojuera	L 13,261,404.00
Alcaldía Municipal de San Nicolás	L 14,796,313.00
Alcaldía Municipal de San Vicente Centenario	L 11,812,922.00
Alcaldía Municipal de Trinidad	L 16,340,531.00
Valle	L 48,390,147.00
Alcaldía Municipal de Amapala	L 31,905,582.00
Alcaldía Municipal de Langue	L 16,484,565.00
Yoro	L181,892,954.00
Alcaldía Municipal de El Negrito	L 22,181,708.00
Alcaldía Municipal de El Progreso	L 43,073,447.00
Alcaldía Municipal de Morazán	L 24,204,699.00
Alcaldía Municipal de Olanchito	L 28,450,821.00
Alcaldía Municipal de Santa Rita	L 15,242,223.00
Alcaldía Municipal de Victoria	L 19,001,697.00
Alcaldía Municipal de Yoro	L 29,738,359.00

Instituto de Acceso a la Información Pública

Gerencia de Verificación

Institución	Presupuesto Ejecutado 2020
Cumple	L 184,404,500,363.03
Empresas Públicas Nacionales	L 39,730,399,267.87
Empresa Hondureña de Telecomunicaciones (HONDUTEL)	L 1,376,388,029.06
Empresa Nacional de Energía Eléctrica (ENEE)	L 36,927,880,865.38
Ferrocarril Nacional de Honduras, Cortés	L12,236,817.74
Industria Postal y Correos de Honduras (HONDUCOR)	L 121,283,118.29
Servicio Autónomo Nacional de Acueductos y Alcantarillado (SANAA)	L 1,292,610,437.40
Hospitales Públicos	L 1,772,318,784.92
Hospital Escuela Universitario (HEU)	L 1,772,318,784.92
Instituciones Públicas Financieras	L 9,646,466,483.64
Banco Central de Honduras (BCH)	L 5,632,989,210.07
Banco Hondureño para la Producción y la Vivienda (BANHPROVI)	L 3,131,265,060.06
Banco Nacional de Desarrollo Agrícola (BANADESA)	L 310,926,119.55
Comisión Nacional de Bancos y Seguros (CNBS)	L 571,286,093.96
Instituto de la Seguridad Social	L 11,691,099,344.21
Instituto Hondureño de Seguridad Social (IHSS)	L 11,691,099,344.21
Instituto Públicos Autónomos	L 8,652,713,684.76
Consejo Nacional Anticorrupción (CNA)	Ver Anexo C
Consejo Nacional Supervisor de Cooperativas (CONSUCOOP)	L48,198,142.08
Dirección Nacional de Niñez, Adolescencia y Familia (DINAF)	L 135,129,165.41
Foro Nacional De Convergencia (FONAC)	Ver Anexo C
Instituto Hondureña de Ciencia Tecnología y la Innovación (IHCITI)	L46,966,680.65
Instituto Hondureño de Antropología e Historia (IAH)	L42,444,325.44
Instituto Nacional Agrario (INA)	L 356,070,514.11
Instituto Nacional de Formación Profesional (INFOP)	L 821,156,389.89
Instituto Nacional de la Mujer (INAM)	L37,828,988.04
Instituto Nacional Penitenciario (INP)	L 1,142,268,092.69
INVEST-Honduras	L 5,514,052,102.96
Patronato Nacional de la Infancia (PANI)	L 508,599,283.49
Superintendencia de Alianza Público Privada (SAPP)	Ver Anexo C
Institutos de Previsión Social	L 35,205,297,608.97
Instituto de Previsión Militar (IPM)	L 5,138,125,241.97
Instituto de Previsión Social de los Empleados de la UNAH (INPREUNAH)	L 1,182,578,635.00
Instituto de Previsión Social del Profesional del Derecho	Ver Anexo C
Instituto Nacional de Jubilaciones y Pensiones de los Empleados y Funcionarios del Poder Ejecutivo (INJUPEMP)	L 6,803,551,187.00

Instituto de Acceso a la Información Pública

Gerencia de Verificación

Institución	Presupuesto Ejecutado 2020
Instituto Nacional de Previsión del Magisterio (INPREMA)	L 22,081,042,545.00
Organización No Gubernamental	
Asociación de Municipios de Honduras (AMHON)	Ver Anexo C
Órganos Constitucionales	L 4,040,345,593.97
Instituto de Acceso a la Información Pública (IAIP)	L35,215,516.69
Ministerio Público	L 2,105,475,158.00
Procuraduría General de la República (PGR)	L 160,332,602.00
Registro Nacional de las Personas (RNP)	L 1,181,377,105.28
Tribunal Superior de Cuentas (TSC)	L 557,945,212.00
Órganos Desconcentrados	L 6,604,049,011.04
Administración Aduanera de Honduras (ADUANAS)	L 539,612,360.59
Agencia de Regulación Sanitaria (ARSA)	L92,424,285.65
Agencia Hondureña de Aeronáutica Civil (AHAC)	L 184,590,426.12
Aguas del Valle, Cortés	Ver Anexo C
Centro Nacional de Educación para el Trabajo (CENET)	L13,489,242.16
Comisión Administradora Zona Libre Turística de Islas de la Bahía (ZOLITUR), Islas de La Bahía	L34,261,847.55
Comisión Nacional de Telecomunicaciones (CONATEL)	L 127,468,282.69
Comisión Nacional de Vivienda y Asentamientos Humanos (CONVIVIENDA)	L 337,579,243.59
Comisión Nacional para el Desarrollo de la Educación Alternativa No Formal (CONEANFO)	Ver Anexo C
Comisión para el Control de Inundaciones del Valle de Sula (CCIVS), Cortés	Ver Anexo C
Comisión Permanente de Contingencias (COPECO)	L 1,213,091,116.05
Dirección de Asuntos Disciplinarios Policiales (DIDADPOL)	L29,318,311.02
Dirección de Ciencia y Tecnología Agropecuaria (DICTA)	L67,542,595.07
Dirección General de la Marina Mercante (DGMM)	L77,765,453.21
Dirección Nacional de Bienes del Estado	L18,933,103.65
Dirección Nacional de Parques y Recreación	L17,473,580.30
Empresa Nacional de Artes Gráficas (ENAG)	L50,673,602.74
Ente Regulador de los servicios de Agua Potable y Saneamiento (ERSAPS)	L11,832,184.08
Fondo Hondureño de Inversión Social (FHIS)	L 674,475,252.35
Gobernación Departamental de Francisco Morazán	Ver Anexo C
Heroico y Benemérito Cuerpo de Bomberos	L 264,801,108.11
Instituto de la Propiedad (IP)	Ver Anexo C
Instituto Hondureño de Geología y Minas (INHGEOMIN)	L47,240,950.73
Instituto Hondureño del Transporte Terrestre (IHTT)	L 418,675,764.38
Instituto Nacional de Conservación y Desarrollo Forestal (ICF)	L 354,996,947.53

Instituto de Acceso a la Información Pública

Gerencia de Verificación

Institución	Presupuesto Ejecutado 2020
Instituto Nacional de la Juventud	L13,351,634.70
Instituto Nacional para La Atención a Menores Infractores (INAMI)	L12,667,545.29
Programa Nacional de Desarrollo Rural y Urbano Sostenible (PRONADERS)	L 484,184,446.95
Programa Nacional de Prevención, Rehabilitación y Reinserción Social (PNRRS)	L6,440,228.52
Servicio de Administración de Rentas (SAR)	L 703,812,546.31
Servicio Nacional de Emprendimiento y de Pequeños Negocios (SENPRENDE)	L 621,704,283.55
Servicio Nacional de Sanidad e Inocuidad Agroalimentaria (SENASA)	L 185,642,668.15
Sistema Nacional de Emergencia (911)	Ver Anexo C
Unidad Municipal Desconcentrada "Aguas de Siguatepeque", Comayagua	Ver Anexo C
Unidad Municipal Desconcentrada Aguas de la Lima	Ver Anexo C
Partidos Políticos	
Alianza Patriótica	Ver Anexo C
Libertad y Refundación (LIBRE)	Ver Anexo C
Partido de Centro Social Cristiano VA; Movimiento Solidario VAMOS	Ver Anexo C
Partido Innovación Unidad (PINU)	Ver Anexo C
Partido Liberal (PL)	Ver Anexo C
Partido Nacional (PN)	Ver Anexo C
Poder del Estado	
Poder Judicial de Honduras (PJ)	L 2,532,681,781.47
Secretaría de Estado	
Instituto Hondureño de Turismo (IHT)	L 126,702,430.36
Secretaría de Agricultura y Ganadería (SAG)	L 1,474,792,927.05
Secretaría de Coordinación General de Gobierno (SCGG)	L 242,495,396.59
Secretaría de Defensa Nacional (SEDENA)	L 8,408,792,056.38
Secretaría de Desarrollo e Inclusión Social (SEDIS)	L 2,593,233,849.53
Secretaría de Desarrollo Económico	L 1,044,229,407.16
Secretaría de Estado de la Presidencia	L 803,899,974.85
Secretaría de Estado en el Despacho de Derechos Humanos (SDH)	L91,047,888.11
Secretaría de Estado en el Despacho de Energía	L 101,251,637.66
Secretaría de Estado en el Despacho de Turismo (SETUR)	L 155,710,191.35
Secretaría de Estado en los Despachos de Gobernación, Justicia, y Descentralización (SGJD)	L 6,596,428,920.00
Secretaría de Finanzas (SEFIN)	L 20,249,563,918.49
Secretaría de Recursos Naturales y Ambiente (MiAmbiente+)	L 230,686,922.27

Instituto de Acceso a la Información Pública

Gerencia de Verificación

Institución	Presupuesto Ejecutado 2020
Secretaría de Salud	L 16,883,020,464.92
Secretaría de Trabajo	L 2,077,010,485.53
Universidades Nacionales	L 3,450,262,331.93
Universidad Nacional Autónoma de Honduras (UNAH)	L 2,411,263,526.17
Universidad Nacional de Agricultura (UNAG)	L 448,572,228.04
Universidad Pedagógica Nacional Francisco Morazán (UPNFM)	L 590,426,577.72

INSTITUCIONES QUE NO CUMPLIERON CON LO REQUERIDO EN LOS ARTICULOS N° 4 Y 13 DE LA LTAIP

Institución	Presupuesto Ejecutado 2020
Alcaldía Municipal	L5,705,831,752.00
No Cumple	L2,223,942,025.00
Atlántida	L17,920,394.00
Alcaldía Municipal de Jutiapa	L17,920,394.00
Choluteca	L119,334,212.00
Alcaldía Municipal de Apacilagua	L14,989,084.00
Alcaldía Municipal de El triunfo	L23,852,747.00
Alcaldía Municipal de Morolica	L14,232,698.00
Alcaldía Municipal de Orocuina	L16,901,023.00
Alcaldía Municipal de Pespire	L16,413,151.00
Alcaldía Municipal de San Antonio De Flores	L14,353,670.00
Alcaldía Municipal de San Marcos de Colón	L18,591,839.00
Colón	L54,235,493.00
Alcaldía Municipal de Bonito Oriental	L17,127,245.00
Alcaldía Municipal de Irióna	L19,739,235.00
Alcaldía Municipal de Sabá	L17,369,013.00
Comayagua	L87,825,948.00
Alcaldía Municipal de El Rosario	L19,601,177.00
Alcaldía Municipal de La Trinidad	L13,301,643.00
Alcaldía Municipal de Lejamani	L11,981,860.00
Alcaldía Municipal de San Sebastián	L12,810,478.00
Alcaldía Municipal de Siguatepeque	L30,130,790.00
Copán	L42,797,897.00
Alcaldía Municipal de Dulce Nombre	L12,811,259.00
Alcaldía Municipal de El Paraíso	L17,700,698.00
Alcaldía Municipal de San Pedro	L12,285,940.00
Cortés	L102,173,823.00
Alcaldía Municipal de San Pedro Sula	L102,173,823.00

Instituto de Acceso a la Información Pública

Gerencia de Verificación

Institución	Presupuesto Ejecutado 2020
El Paraíso	L120,319,427.00
Alcaldía Municipal de Alauca	L16,276,952.00
Alcaldía Municipal de Guinope	L13,497,375.00
Alcaldía Municipal de Moroceli	L19,402,011.00
Alcaldía Municipal de Oropoli	L12,751,056.00
Alcaldía Municipal de San Antonio De Flores	L14,270,050.00
Alcaldía Municipal de San Lucas	L15,629,776.00
Alcaldía Municipal de Vado Ancho	L14,492,758.00
Alcaldía Municipal de Yuscaran	L13,999,449.00
Francisco Morazán	L224,480,406.00
Alcaldía Municipal de Alubaren	L13,509,696.00
Alcaldía Municipal de Curaren	L16,510,739.00
Alcaldía Municipal de El Porvenir	L16,025,539.00
Alcaldía Municipal de Guaimaca	L18,105,226.00
Alcaldía Municipal de La Libertad	L12,261,117.00
Alcaldía Municipal de Marale	L16,407,934.00
Alcaldía Municipal de Nueva Armenia	L11,612,843.00
Alcaldía Municipal de Reitoca	L15,134,364.00
Alcaldía Municipal de San Antonio De Oriente	L14,359,472.00
Alcaldía Municipal de San Buenaventura	L12,513,716.00
Alcaldía Municipal de San Miguelito	L13,091,571.00
Alcaldía Municipal de Talanga	L19,818,759.00
Alcaldía Municipal de Tatumbula	L14,673,848.00
Alcaldía Municipal de Valle De Ángeles	L16,217,502.00
Alcaldía Municipal de Vallecillo	L14,238,080.00
Gracias A Dios	L96,791,787.00
Alcaldía Municipal de Ahuas	L15,163,590.00
Alcaldía Municipal de Brus Laguna	L15,631,606.00
Alcaldía Municipal de Juan Francisco Bulnes	L14,279,320.00
Alcaldía Municipal de Puerto Lempira	L20,276,919.00
Alcaldía Municipal de Villeda Morales	L14,385,361.00
Alcaldía Municipal de Wampusirpi	L17,054,991.00
Intibucá	L129,022,954.00
Alcaldía Municipal de Camasca	L12,655,556.00
Alcaldía Municipal de Colomoncagua	L15,911,131.00
Alcaldía Municipal de Concepción	L13,789,004.00
Alcaldía Municipal de Magdalena	L14,164,225.00
Alcaldía Municipal de San Antonio	L13,486,468.00
Alcaldía Municipal de San Francisco De	L15,275,594.00
Opalaca	
Alcaldía Municipal de San Marcos de Sierra	L15,515,939.00

Instituto de Acceso a la Información Pública

Gerencia de Verificación

Institución	Presupuesto Ejecutado 2020
Alcaldía Municipal de San Miguelito	L14,482,852.00
Alcaldía Municipal de Santa Lucía	L13,742,185.00
Islas de La Bahía	L23,134,844.00
Alcaldía Municipal de Guanaja	L10,821,924.00
Alcaldía Municipal Santos Guardiola	L12,312,920.00
La Paz	L138,521,408.00
Alcaldía Municipal de Aguanqueterique	L13,973,890.00
Alcaldía Municipal de Guajiquiro	L15,367,980.00
Alcaldía Municipal de La paz	L19,209,658.00
Alcaldía Municipal de Mercedes De Oriente	L13,536,700.00
Alcaldía Municipal de San Antonio Del Norte	L12,994,612.00
Alcaldía Municipal de San José	L14,932,485.00
Alcaldía Municipal de San Pedro De Tutule	L16,296,663.00
Alcaldía Municipal de Santa Elena	L16,378,715.00
Alcaldía Municipal de Santiago De Puringla	L15,830,705.00
Lempira	L227,431,590.00
Alcaldía Municipal de Candelaria	L14,298,053.00
Alcaldía Municipal de Gualcinse	L15,837,833.00
Alcaldía Municipal de Guarita	L15,598,807.00
Alcaldía Municipal de La campa	L14,695,149.00
Alcaldía Municipal de La Iguala	L20,853,370.00
Alcaldía Municipal de La Unión	L17,836,802.00
Alcaldía Municipal de Piraera	L16,269,529.00
Alcaldía Municipal de San francisco	L15,455,364.00
Alcaldía Municipal de San Manuel De Colohete	L17,131,271.00
Alcaldía Municipal de San Rafael	L17,969,590.00
Alcaldía Municipal de San Sebastián	L16,736,114.00
Alcaldía Municipal de Santa Cruz	L14,811,862.00
Alcaldía Municipal de Talgua	L16,022,909.00
Alcaldía Municipal de Virginia	L13,914,937.00
Ocatepeque	L53,043,867.00
Alcaldía Municipal de Concepción	L13,203,149.00
Alcaldía Municipal de Dolores Merendon	L13,076,129.00
Alcaldía Municipal de San Jorge	L14,881,242.00
Alcaldía Municipal de Santa Fe	L11,883,347.00
Olancho	L272,038,141.00
Alcaldía Municipal de Catacamas	L32,850,851.00
Alcaldía Municipal de Concordia	L14,678,443.00
Alcaldía Municipal de Esquipulas Del Norte	L17,715,790.00
Alcaldía Municipal de Gualaco	L18,695,427.00
Alcaldía Municipal de Guarizama	L13,235,845.00

Instituto de Acceso a la Información Pública

Gerencia de Verificación

Institución	Presupuesto Ejecutado 2020
Alcaldía Municipal de Guata	L15,575,326.00
Alcaldía Municipal de Guayape	L15,702,751.00
Alcaldía Municipal de Juticalpa	L35,245,259.00
Alcaldía Municipal de Manto	L15,439,030.00
Alcaldía Municipal de Patuca	L17,829,475.00
Alcaldía Municipal de Salamá	L12,586,582.00
Alcaldía Municipal de San francisco de la paz	L19,550,795.00
Alcaldía Municipal de Santa María Del Real	L13,810,484.00
Alcaldía Municipal de Silca	L12,622,537.00
Alcaldía Municipal de Yocon	L16,499,546.00
Santa Bárbara	L219,560,417.00
Alcaldía Municipal de Atima	L15,526,764.00
Alcaldía Municipal de Ceguaca	L11,846,616.00
Alcaldía Municipal de Concepción del Norte	L15,912,573.00
Alcaldía Municipal de Gualala	L13,444,390.00
Alcaldía Municipal de Ilama	L14,314,857.00
Alcaldía Municipal de Naranjito	L15,376,422.00
Alcaldía Municipal de Nueva Frontera	L16,309,463.00
Alcaldía Municipal de Petoa	L16,094,551.00
Alcaldía Municipal de San José de Colinas	L15,799,702.00
Alcaldía Municipal de San Luis	L16,672,249.00
Alcaldía Municipal de San marcos	L14,056,857.00
Alcaldía Municipal de San Pedro de Zacapa	L15,196,242.00
Alcaldía Municipal de Santa Barbará	L25,898,450.00
Alcaldía Municipal de Santa Rita	L13,111,281.00
Valle	L233,629,973.00
Alcaldía Municipal de Alianza	L13,267,693.00
Alcaldía Municipal de Aramecina	L19,071,812.00
Alcaldía Municipal de Caridad	L15,468,759.00
Alcaldía Municipal de Goascoran	L17,390,197.00
Alcaldía Municipal de Nacaome	L23,470,554.00
Alcaldía Municipal de San Francisco De Coray	L15,040,604.00
Alcaldía Municipal de San Lorenzo	L129,920,354.00
Yoro	L61,679,444.00
Alcaldía Municipal de Arenal	L13,277,614.00
Alcaldía Municipal de Jocon	L14,365,563.00
Alcaldía Municipal de Sulaco	L16,423,795.00
Alcaldía Municipal de Yorito	L17,612,472.00

Instituto de Acceso a la Información Pública

Gerencia de Verificación

Institución	Presupuesto Ejecutado 2020
No Cumple	L48,001,490,336.84
Empresas Públicas Nacionales	L3,206,397,667.09
Empresa Nacional Portuaria (ENP)	L1,308,443,391.86
Instituto Hondureño de Mercadeo Agrícola (IHMA)	L 243,763,632.77
Suplidora Nacional de Productos Básicos (BANASUPRO)	L1,654,190,642.46
Gremios	
Colegio de Abogados de Honduras (CAH)	Ver Anexo C
Instituciones Públicas Financieras	
Comité Técnico Del Fideicomiso (CTF)	Ver Anexo C
Instituto Públicos Autónomos	L 223,287,457.56
Comisión Nacional Pro Instalaciones Deportivas (CONAPID)	L39,793,247.97
Comisión para la Defensa y Promoción de la Competencia de Honduras (CDPC)	L37,190,337.14
Confederación Deportiva Autónoma de Honduras (CONDEPAH)	L52,493,731.33
Instituto de Crédito Educativo (EDUCREDITO)	L10,250,368.92
Instituto Hondureño para la Prevención del Alcoholismo, Drogadicción y Farmacodependencia (IHADFA)	L16,604,469.55
Instituto Nacional de Estadísticas (INE)	L66,955,302.65
Institutos de Previsión Social	
Instituto de Previsión Social del Periodista (IPP)	Ver Anexo C
Órganos Constitucionales	L 553,599,818.33
Comisionado Nacional Derechos Humanos (CONADEH)	L77,748,731.25
Consejo Nacional Electoral (CNE)	L 475,851,087.08
Órganos Desconcentrados	L 410,805,987.34
Comisión Reguladora de Energía Eléctrica (CREE)	L40,379,002.39
Comité Nacional de Prevención Contra la Tortura, Tratos Crueles, Inhumanos o Degradantes (MNP-CONAPREV)	L12,358,190.02
Consejo Nacional de Inversiones (CNI)	Ver Anexo C
Dirección Nacional Programa Ciudad Mujer	L58,837,435.78
Federación Nacional de Fútbol de Honduras (FENAFUTH)	Ver Anexo C
Instituto Nacional de Migración (INM)	L 299,231,359.15
Instituto Nacional del Diabético (INADI)	Ver Anexo C
Oficina Administradora de Bienes Incautados (OABI)	Ver Anexo C
Unidad de Financiamiento, Transparencia, Fiscalización a Partidos Políticos y Candidatos	Ver Anexo C
Partidos Políticos	
Democracia Cristiana (DC)	Ver Anexo C
FAPER	Ver Anexo C
Partido Anti Corrupción (PAC)	Ver Anexo C
Unificación Democrática (UD)	Ver Anexo C
Poder del Estado	L3,608,561,070.00
Congreso Nacional (CN)	L1,168,000,000.00

Instituto de Acceso a la Información Pública

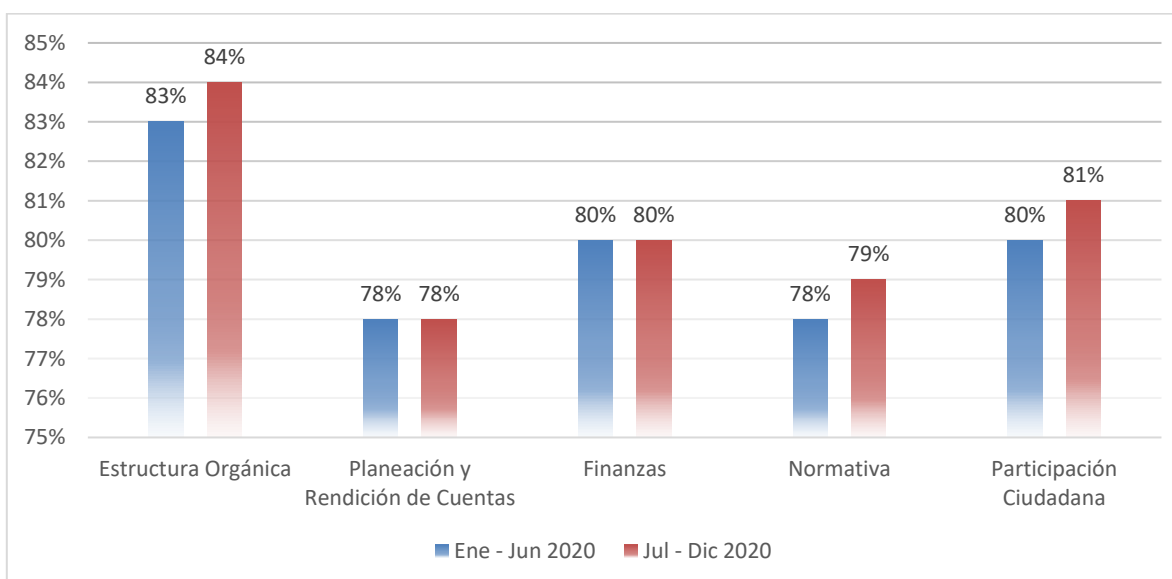
Gerencia de Verificación

Institución	Presupuesto Ejecutado 2020
Presidencia de la República (Casa Presidencial)	L2,440,561,070.00
Secretaría de Estado	L39,896,059,266.96
Dirección Cultura Artes y Deportes	L 176,079,591.56
Secretaría de Educación	L30,286,027,893.44
Secretaría de Estado en el Despacho de Seguridad	L5,769,901,324.03
Secretaría de Infraestructura y Servicios Públicos (INSEP)	L2,701,215,851.96
Secretaría de Relaciones Exteriores y Cooperación Internacional	L 962,834,605.97
Universidades Nacionales	L 102,779,069.56
Universidad Ciencias Forestales	L 102,779,069.56

ANEXO B – LINEAMIENTOS PARA UNIFORMAR PORTALES DE TRANSPARENCIA DE LAS INSTITUCIONES OBLIGADAS (CUMPLIMIENTO)

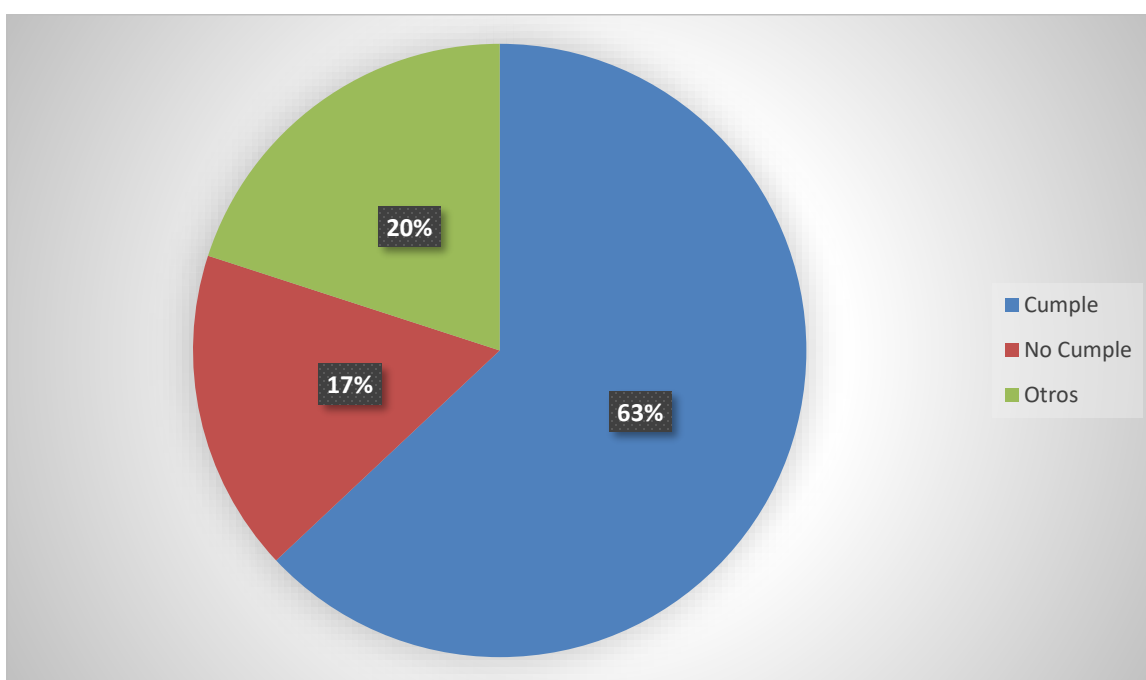
MATRIZ DE CUMPLIMIENTO GLOBAL DEL ARTÍCULO N° 13 DE LA LTAIP

Componente	Ene - Jun 2020	Jul - Dic 2020	Variación
Estructura Orgánica	83%	84%	1%
Planeación y Rendición de Cuentas	78%	78%	0%
Finanzas	80%	80%	0%
Normativa	78%	79%	1%
Participación Ciudadana	80%	81%	1%



ANEXO C –PRESUPUESTO EJECUTADO SEGÚN NIVEL DE CUMPLIMIENTO

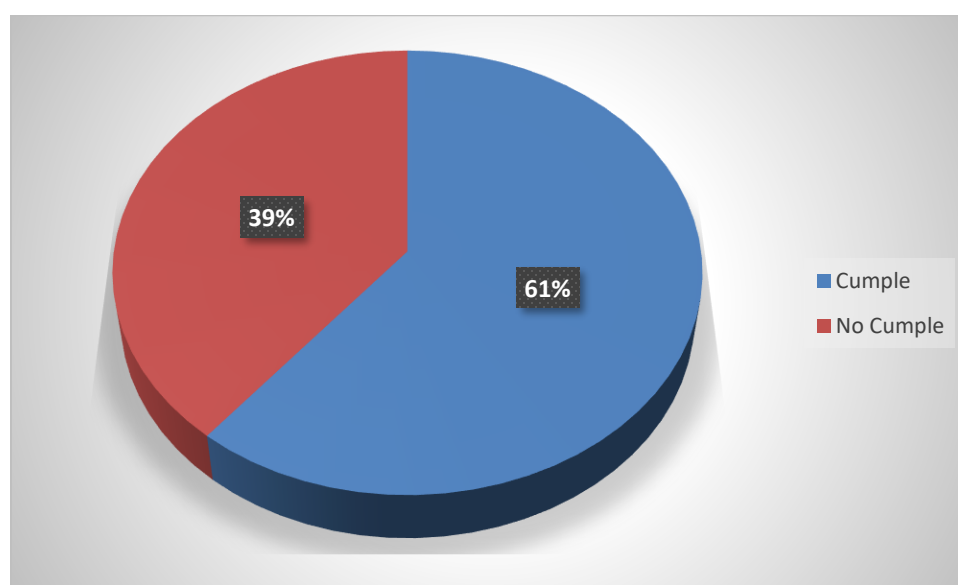
Nivel de Cumplimiento	Porcentaje del Presupuesto del Estado
Cumple	63%
No Cumple	17%
Otros	20%



La diferencia presupuestaria entre lo ejecutado según SEFIN para las Administración Pública y lo verificado por el IAIP es de **Cincuenta y seis mil quinientos treinta y seis millones novecientos setenta y seis mil quince con catorce Lempiras (L56,536,976,015.14)** mismo que radica en la Deuda Pública, los Servicios Financieros de la Administración Central y el presupuesto de instituciones que no están dentro del Portal Único del IAIP para su verificación.

PRESUPUESTO EJECUTADO POR LAS MUNICIPALIDADES

Nivel de Cumplimiento	Porcentaje del Presupuesto Ejecutado
Cumple	61%
No Cumple	39%



* Los presupuestos presentados en este informe fueron obtenidos de las evaluaciones presupuestarias trimestrales realizadas por la Secretaría de Finanzas.

** La nota Ver Anexo C, corresponde a **Presupuesto No Disponible**, ya que de estas instituciones no se pudo obtener la información del presupuesto devengado en los reportes de la Secretaría de Finanzas. Lo anterior debido a que según la naturaleza de la institución no es requerido en su portal (Partidos Políticos, instituciones no adscritas a SIAFI) o a que no la institución no publica dicha información de manera correcta.