



INFORME DE VERIFICACIÓN DE LA INFORMACIÓN DE OFICIO EN PORTALES DE TRANSPARENCIA DE LAS INSTITUCIONES OBLIGADAS

Periodo Evaluado – II Semestre 2021

Julio a Diciembre 2021

INDICE

I. INTRODUCCIÓN.....	2
II. CRITERIOS Y METODOLOGÍA	2
III. ANÁLISIS DE RESULTADOS	4
IV. INCIDENCIAS EN EL INCUMPLIMIENTO DE LA PUBLICACIÓN DE LA INFORMACIÓN	5
V. EJECUCIÓN PRESUPUESTARIA.....	6
VI. EJECUCIÓN PRESUPUESTARIA MUNICIPAL.....	7
VII. CONCLUSIONES.....	8
VIII.RECOMENDACIONES	9
IX. ANEXOS	10
ANEXO A - CALIFICACIÓN DE LAS INSTITUCIONES OBLIGADAS 2021	10
INSTITUCIONES QUE CUMPLIERON CON LO REQUERIDO EN LOS ARTICULOS N° 4 Y 13 DE LA LTAIP	10
INSTITUCIONES QUE NO CUMPLIERON CON LO REQUERIDO EN LOS ARTICULOS N° 4 Y 13 DE LA LTAIP	19
ANEXO B – LINEAMIENTOS PARA UNIFORMAR PORTALES DE TRANSPARENCIA DE LAS INSTITUCIONES OBLIGADAS (CUMPLIMIENTO)	25
ANEXO C –PRESUPUESTO EJECUTADO SEGÚN NIVEL DE CUMPLIMIENTO	26

I. INTRODUCCIÓN

El **INSTITUTO DE ACCESO A LA INFORMACIÓN PÚBLICA (IAIP)**, presenta el Informe que corresponde al Segundo Semestre (julio a diciembre) del año 2021 en el que se muestran los resultados de la Verificación de los Portales de Transparencia de las Instituciones conforme a la Ley de Transparencia y Acceso a la Información Pública en seguimiento a los principios de transparencia y rendición de cuentas, garantizando así el ejercicio del derecho que toda persona tiene de acceso a la información pública, lo que conlleva al fortalecimiento del Estado de Derecho y consolidación de la democracia mediante la participación ciudadana.

El **INSTITUTO DE ACCESO A LA INFORMACIÓN PÚBLICA** a través de la Gerencia de Verificación de Transparencia (GVT) verifica mensualmente los Portales de Transparencia de las Instituciones Obligadas, midiendo el cumplimiento de los artículos 4 y 13 de la Ley de Transparencia y Acceso a la Información Pública (LTAIP), verificación de la cual se desprende esta evaluación semestral. El cumplimiento se determina por medio de la comprobación, por parte de los Oficiales de Verificación, de la información de oficio que debe ser publicada en los Portales de Transparencia, medios electrónicos que están a disposición de la ciudadanía.

Este informe refleja los resultados que obtuvieron las **CUATROCIENTAS TREINTA Y SEIS (436)** Instituciones Obligadas, que hasta el 2021 están incorporadas en el Portal Único de Transparencia, las que son verificadas mediante la metodología de evaluación que está definida a través de la valoración de los criterios establecidos por la Gerencia de Verificación de Transparencia y aprobados por el Pleno de Comisionados del IAIP. Bajo esta perspectiva se ha clasificado a las Instituciones Obligadas en dos niveles: **CUMPLE** y **NO CUMPLE**, según el cumplimiento de la LTAIP, específicamente en la difusión de la información de oficio.

II. CRITERIOS Y METODOLOGÍA

La Gerencia de Verificación del IAIP, realizó una evaluación a **CUATROCIENTAS TREINTA Y SEIS (436)** Instituciones Obligadas que comprenden el Poder Ejecutivo, Poder Judicial, Poder Legislativo, Municipalidades y Partidos Políticos, practicándoles la veeduría de la información de oficio según la LTAIP publicada en

sus Portales de Transparencia y que corresponde al período de Julio a Diciembre de la gestión 2021, así:

a) Verificación

La Gerencia de verificación del IAIP, conformada por el Gerente de la Unidad y por siete (7) Oficiales de Verificación, estos últimos tienen asignado una carga de Instituciones Obligadas según la naturaleza de cada una de ellas. La verificación de cada mes se realiza a partir del undécimo día hábil del siguiente mes.

Los Oficiales de Verificación utilizan una nueva plataforma tecnológica como principal herramienta para la verificación. Esta contiene todos los puntos detallados sobre la Información de Oficio en los artículos 4 y 13 de la LTAIP, de la cual se desprende la calificación mensual del interés del cumplimiento de la LTAIP, es aquí en donde se marca con una “X” si cumple o no cumple con el ítem en referencia.

Se hacen observaciones y recomendaciones a los Oficiales de Información Pública (OIP`S) con el propósito de que la información esté estructurada y actualizada según los Lineamientos y Criterios para Uniformar los Portales de Transparencia. Adicionalmente, se realizan impresiones de pantalla que sirven como documentos de respaldo que comprueban la situación de cumplimiento o no cumplimiento de la LTAIP.

Una vez finalizada la verificación mensual los OIP`S pueden desplegar a través de la plataforma los resultados con las impresiones de pantallas que reflejan los resultados, observaciones y recomendaciones, con el propósito de retroalimentar y asesorar acerca de la información que se actualiza, y que esta sea corregida en el Portal de Transparencia, brindando una atención personalizada a los OIP`S y demás mandos intermedios que lo requieran para esclarecer las dudas en cuanto a la información de oficio que no se está publicando y/o actualizando.

La siguiente actividad a realizar es hacer una hoja consolidada con los resultados obtenidos del producto de la verificación mensual, con el objetivo de crear una matriz que incluya los resultados de las Instituciones Obligadas evaluadas por la Gerencia de Verificación, y así para poder elaborar el presente informe.

b) Evaluación

La metodología de evaluación de las Instituciones Obligadas se realiza mediante la medición del cumplimiento de la publicidad de los actos de la gestión pública,

Instituto de Acceso a la Información Pública

Gerencia de Verificación

implementando una valoración de cada inciso de los portales de transparencia en base a los Lineamientos y Criterios de calidad para Unificar los Portales de Transparencia, valoración que se estableció de manera ponderada, tomando en consideración la información de oficio solicitada en cada uno de los ítems y la incidencia que estos tienen en la gestión administrativa - financiera de cada una de las Instituciones Obligadas, así como su efecto en la transparencia de su operatividad.

La revisión de cada inciso de la estructura de los Portales de Transparencia genera el nivel de cumplimiento de las Instituciones Obligadas. Esta revisión se desprende de la verificación que se realiza de manera mensual y que se obtiene de la medición de cumplimiento ubicándolas en niveles de cumplimiento de la LTAIP.

III. ANÁLISIS DE RESULTADOS

La Gerencia de Verificación trabajó en la evaluación de las Instituciones mencionadas anteriormente concerniente al segundo semestre del 2021. En seguimiento a la metodología de evaluación utilizada en el proceso de veeduría se obtuvieron los siguientes resultados:

- **DOSCIENTAS CINCUENTA Y TRES (253)** Instituciones Obligadas tuvieron un desempeño de **EXCELENTE** y cumplieron,
- **CIENTO OCHENTA Y TRES (183)** Instituciones Obligadas presentaron incumplimiento a lo requerido en los artículos N°4 y N°13 de la LTAIP. **(Ver Anexo A)**

En adición a los resultados anteriormente expuestos se observó que se mantiene el promedio general de cumplimiento ya que para ambos semestres del 2021 fue de un (81%), demostrando que la mayoría de las instituciones incluidas dentro del Portal Único de Transparencia mantienen el compromiso de cumplir con la implementación de la metodología de Verificación de Portales. (Ver Tabla N°1).

Tabla N° 1 - TABLA DE CUMPLIMIENTO SEGÚN SECTOR

Cumplimiento	Alcaldía Municipal		Otros		Poder Ejecutivo		Total de Instituciones	
	IO´s	%	IO´s	%	IO´s	%	IO´s	%
Cumple	160	53%	3	25%	90	71%	253	58%
No Cumple	138	47%	9	75%	36	29%	183	42%
Total general	298	100%	12	100%	126	100%	436	100%

IV. INCIDENCIAS EN EL INCUMPLIMIENTO DE LA PUBLICACIÓN DE LA INFORMACIÓN

La GVT, mediante la veeduría de la información difundida en los Portales de Transparencia de las Instituciones Obligadas se hizo evidente que en los componentes donde radica el menor cumplimiento son:

- Planeación y Rendición de Cuentas
- Finanzas

Por otra parte, se refleja que el mayor cumplimiento es en los siguientes componentes:

- Estructura Orgánica
- Normativa
- Participación Ciudadana

La variación porcentual del cumplimiento de la difusión de información de oficio según la estructura de los Portales de Transparencia en el segundo semestre de 2021 se presenta en la Tabla N° 2 en la que se observa que existió una leve disminución en casi todos de los componentes con los que el IAIP le da seguimiento a la transparencia activa.

TABLA N° 2 - VARIACION DE CUMPLIMIENTO SEGÚN LA ESTRUCTURA

Componente	Ene - Jun 2021	Jul - Dic 2021	Variación
Estructura Orgánica	87%	88%	1%
Planeación y Rendición de Cuentas	80%	78%	-2%
Finanzas	82%	81%	-1%
Normativa	83%	82%	-1%
Participación Ciudadana	84%	83%	-1%

El análisis de la Tabla anterior muestra el reiterado incumplimiento de los apartados de planeación y rendición de cuentas. Es importante mencionar que en este componente es donde se publica la información relacionada con las adquisiciones y contrataciones.

Las evaluaciones que se realizaron a los portales de transparencia durante el año 2021, reflejan que las instituciones obligadas son reincidentes con falta de publicación de información en los apartados de Compras y Contrataciones. Esto es debido a que sus procesos no fueron publicados y/o completados tanto en el portal

de transparencia como en el portal de Honducompras. También este incumplimiento radica en la implementación de nuevos formatos para la divulgación de información en apego a los estándares internacionales de publicación de adquisiciones en datos abiertos.

En ese sentido, para mejorar el nivel de cumplimiento de las instituciones obligadas, la Gerencia de Verificación ha brindado un acompañamiento personalizado a los Oficiales de Información Pública y al personal que genera y custodia información de las Instituciones Obligadas a través de diversos mecanismos entre ellos llamadas, correos electrónicos, capacitaciones, reuniones y visitas In-Situ (por medios electrónicos por las restricciones vigentes).

V. EJECUCIÓN PRESUPUESTARIA

Para el año 2021 la ejecución presupuestaria del Estado para la Administración Pública según la Secretaría de Estado en el Despacho de Finanzas asciende a **Doscientos ochenta y ocho mil quinientos cuarenta y nueve millones novecientos cuatro mil trescientos cuarenta y tres con sesenta y ocho Lempiras (L 288,549,904,343.68)**, de los cuales el Instituto de Acceso a la Información Pública (IAIP) **verificó el equivalente a un ochenta y cinco por ciento (85%) del total de la ejecución presupuestaria para el año 2021. De esta veeduría, un ochenta por ciento (80%) del total del presupuesto verificado, representado por setenta y ocho (78) Instituciones Obligadas de la Administración Pública, si cumplieron en su totalidad con el Artículo N° 13 de la LTAIP obteniendo una nota EXCELENTE. Veintiséis (26) Instituciones Obligadas que representan el veinte por ciento (20%) del total del presupuesto verificado, presentaron incumplimiento de los lineamientos de verificación para el segundo semestre del año 2021 (ver ANEXO C).**

La diferencia presupuestaria entre lo ejecutado según SEFIN para las Administración Pública y lo verificado por el IAIP es de **Cuarenta y cuatro mil ciento ochenta y nueve millones setecientos tres mil novecientos cinco con ochenta y dos Lempiras (L 44,189,703,905.82)** mismo que radica en la Deuda Pública, los Servicios Financieros de la Administración Central y el presupuesto de instituciones que no están dentro del Portal Único del IAIP para su verificación.

VI. EJECUCIÓN PRESUPUESTARIA MUNICIPAL

En cuanto a la ejecución presupuestaria de las transferencias realizadas a las municipalidades para el año 2021, según la Secretaría Estado en el Despacho de Finanzas esta asciende a **Siete mil ciento veinte millones cuatrocientos treinta y nueve mil ochocientos treinta y cuatro con sesenta y nueve Lempiras (L 7,120,439,834.69)**, de los cuales el Instituto de Acceso a la Información Pública (IAIP) verificó el equivalente a un cien por ciento (100%) del total de la ejecución presupuestaria del segundo semestre del año 2021. De esta veeduría, un cincuenta y seis por ciento (56%) del total del presupuesto verificado fue ejecutado por Ciento sesenta (160) municipalidades, las cuales si cumplieron en su totalidad con el artículo N° 13 de la LTAIP obteniendo una nota EXCELENTE. Las restantes Ciento treinta y ocho (138) municipalidades presentaron incumplimiento de los lineamientos de verificación para el segundo semestre del año 2021 (ver ANEXO C).

VII. CONCLUSIONES

- Se mantuvo constante el interés general de cumplimiento a la LTAIP en las Instituciones Obligadas, siendo este de un **ochenta y un (81%)**. Lo anterior refleja la consistencia y mejoría en las actividades relacionadas con la actualización de la información de oficio por parte de las instituciones demostrando el interés por dar cumplimiento a la LTAIP en especial las de recién incorporación.
- Las Instituciones Obligadas con un menor grado de interés de cumplimiento a la LTAIP mostraron deficiencias en la información de los apartados del componente de Planeación y Rendición de Cuentas, específicamente en Compras Menores y Contratos, esto por la falta de publicación de los procesos completos en el portal de transparencia con su respectiva documentación soporte.
- Se continúa evidenciando que las Instituciones Obligadas que no publican la totalidad de la información requerida, **no cuentan con el apoyo de sus respectivos titulares**, detectándose en algunos casos, la falta de compromiso de los mandos intermedios y de los OIP's para la entrega y actualización de la información que debe de ser difundida de oficio en los Portales de Transparencia.
- Se produjo una disminución en la cantidad de municipalidades que cumplen con la LTAIP, ya que para este periodo solamente cumplieron **ciento sesenta (160)** municipalidades.
- Se debe continuar fortaleciendo el trabajo con la administración municipal ya que solo el **cincuenta y tres por ciento (53%)** está publicando la totalidad de la información de la gestión administrativa municipal.

VIII. RECOMENDACIONES

- El Instituto de Acceso a la Información Pública realizara visitas in situ a las distintas Instituciones Obligadas para continuar con el trabajo articulado con los titulares en apoyo a los Oficiales de Información Pública con el propósito de que cumplan a cabalidad sus funciones.
- Se debe mantener y mejorar la eficiente comunicación que se ha logrado establecer con los OIP's de las Instituciones Obligadas mediante capacitaciones in-situ, comunicación vía correos electrónicos, llamadas telefónicas y atención a las instituciones, enfocándose en aquellas instituciones con baja calificación en interés de cumplimiento a la LTAIP.
- Se debe continuar trabajando en conjunto con los OIP's para la mejora en la divulgación de información sobre las adquisiciones del Estado para que lo publicado sea en apego a los nuevos formatos de compras y contrataciones.
- El Instituto de Acceso a la Información Pública continuara aplicando el Reglamento de Sanciones por Infracción a la LTAIP a aquellas instituciones que no cumplen con sus obligaciones de transparencia.

Instituto de Acceso a la Información Pública

Gerencia de Verificación

IX. ANEXOS

ANEXO A - CALIFICACIÓN DE LAS INSTITUCIONES OBLIGADAS 2021

INSTITUCIONES QUE CUMPLIERON CON LO REQUERIDO EN LOS ARTICULOS N° 4 Y 13 DE LA LTAIP

Instituciones	Presupuesto Ejecutado 2021
Alcaldía Municipal	L 7,120,439,834.69
Cumple	L 3,966,464,409.28
Atlántida	L 172,240,971.00
Alcaldía Municipal de Arizona	L 20,957,864.00
Alcaldía Municipal de El Porvenir	L 19,719,417.00
Alcaldía Municipal de Esparta	L 18,851,198.00
Alcaldía Municipal de La Ceiba	L 45,123,632.00
Alcaldía Municipal de La Másica	L 20,843,812.00
Alcaldía Municipal de San francisco	L 17,972,296.00
Alcaldía Municipal de Tela	L 28,772,752.00
Choluteca	L 215,444,109.00
Alcaldía Municipal de Choluteca	L 40,563,677.00
Alcaldía Municipal de Concepcion De Maria	L 21,762,818.00
Alcaldía Municipal de Duyure	L 17,928,656.00
Alcaldía Municipal de El corpus	L 23,346,702.00
Alcaldía Municipal de Marcovia	L 25,373,870.00
Alcaldía Municipal de Namasigue	L 23,486,992.00
Alcaldía Municipal de San Isidro	L 19,030,524.00
Alcaldía Municipal de San Marcos de Colón	L 23,679,237.00
Alcaldía Municipal de Santa Ana De Yusguare	L 20,271,633.00
Colón	L 127,955,662.00
Alcaldía Municipal de Balfate	L 19,931,052.00
Alcaldía Municipal de Limón	L 20,705,641.00
Alcaldía Municipal de Santa Fe	L 17,107,285.00
Alcaldía Municipal de Santa Rosa De Aguan	L 19,045,911.00
Alcaldía Municipal de Sonaguera	L 23,121,468.00
Alcaldía Municipal de Trujillo	L 28,044,305.00
Comayagua	L 323,018,372.00
Alcaldía Municipal de Ajuterique	L 17,675,201.00
Alcaldía Municipal de Comayagua	L 41,412,447.00
Alcaldía Municipal de El Rosario	L 27,493,956.00
Alcaldía Municipal de Esquías	L 21,277,017.00
Alcaldía Municipal de La Libertad	L 21,591,418.00
Alcaldía Municipal de Las Iajas	L 19,940,865.00

Instituto de Acceso a la Información Pública

Gerencia de Verificación

Instituciones		Presupuesto Ejecutado 2021
Alcaldía Municipal de Lejamani	L	17,035,986.00
Alcaldía Municipal de Meambar	L	20,257,797.00
Alcaldía Municipal de Minas De Oro	L	19,832,888.00
Alcaldía Municipal de Ojos De Agua	L	18,220,352.00
Alcaldía Municipal de San Jerónimo	L	21,169,743.00
Alcaldía Municipal de San Jose Comayagua	L	18,737,438.00
Alcaldía Municipal de San Jose Del Potrero	L	18,749,247.00
Alcaldía Municipal de San Luis	L	19,151,745.00
Alcaldía Municipal de Villa de San Antonio	L	20,472,272.00
Copán	L	424,847,433.00
Alcaldía Municipal de Cabañas	L	20,526,011.00
Alcaldía Municipal de Concepción	L	21,144,603.00
Alcaldía Municipal de Copan Ruinas	L	24,367,931.00
Alcaldía Municipal de Corquin	L	19,266,163.00
Alcaldía Municipal de Cucuyagua	L	20,016,551.00
Alcaldía Municipal de Dolores	L	18,472,510.00
Alcaldía Municipal de Dulce Nombre	L	17,271,089.00
Alcaldía Municipal de Florida	L	22,061,062.00
Alcaldía Municipal de La Jigua	L	19,233,324.00
Alcaldía Municipal de La Unión	L	19,894,488.00
Alcaldía Municipal de Nueva Arcadia	L	25,251,515.00
Alcaldía Municipal de San Agustín	L	19,619,136.00
Alcaldía Municipal de San Antonio	L	19,189,563.00
Alcaldía Municipal de San Jose	L	17,736,339.00
Alcaldía Municipal de San Juan De Opoa	L	19,412,959.00
Alcaldía Municipal de San Nicolás	L	18,301,314.00
Alcaldía Municipal de San Pedro	L	16,865,931.00
Alcaldía Municipal de Santa Rita	L	22,825,934.00
Alcaldía Municipal de Santa Rosa De Copan	L	25,507,108.00
Alcaldía Municipal de Trinidad	L	18,840,986.00
Alcaldía Municipal de Veracruz	L	19,042,916.00
Cortés	L	724,619,733.28
Alcaldía Municipal de Choloma	L	56,323,476.01
Alcaldía Municipal de La lima	L	29,171,853.00
Alcaldía Municipal de Omoa	L	28,447,837.13
Alcaldía Municipal de Pimienta	L	19,716,731.47
Alcaldía Municipal de Puerto cortes	L	367,780,395.00
Alcaldía Municipal de San Antonio De Cortes	L	22,624,736.00
Alcaldía Municipal de San Pedro Sula	L	125,832,807.67

Instituto de Acceso a la Información Pública

Gerencia de Verificación

Instituciones		Presupuesto Ejecutado 2021
Alcaldía Municipal de Santa Cruz De Yojoa	L	29,690,325.00
Alcaldía Municipal de Villanueva	L	45,031,572.00
El Paraíso	L	274,286,150.00
Alcaldía Municipal de Danli	L	67,390,050.00
Alcaldía Municipal de El Paraíso	L	36,254,760.00
Alcaldía Municipal de Guinope	L	17,680,920.00
Alcaldía Municipal de Jacaleapa	L	17,313,778.00
Alcaldía Municipal de Moroceli	L	17,478,214.00
Alcaldía Municipal de Potrerillos	L	16,614,442.00
Alcaldía Municipal de San Matías	L	15,967,748.00
Alcaldía Municipal de Soledad	L	21,506,058.00
Alcaldía Municipal de Trojes	L	26,349,331.00
Alcaldía Municipal de Yauyupe	L	18,666,825.00
Alcaldía Municipal de Yuscaran	L	19,064,024.00
Francisco Morazán	L	249,758,790.00
Alcaldía Municipal de Cantarranas	L	20,012,358.00
Alcaldía Municipal de Lepaterique	L	21,741,827.00
Alcaldía Municipal de Maraita	L	23,452,755.00
Alcaldía Municipal de Ojojona	L	20,201,297.00
Alcaldía Municipal de Sabanagrande	L	24,013,189.00
Alcaldía Municipal de San Buenaventura	L	15,975,076.00
Alcaldía Municipal de San Ignacio	L	19,950,542.00
Alcaldía Municipal de Santa Ana	L	18,056,724.00
Alcaldía Municipal de Santa Lucía	L	23,223,085.00
Alcaldía Municipal de Tatumbula	L	16,740,897.00
Alcaldía Municipal de Valle De Ángeles	L	26,100,071.00
Alcaldía Municipal de Villa De San Francisco	L	20,290,969.00
Intibucá	L	154,119,784.00
Alcaldía Municipal de Dolores	L	19,472,644.00
Alcaldía Municipal de Intibucá	L	26,601,809.00
Alcaldía Municipal de Jesus De Otoro	L	23,423,643.00
Alcaldía Municipal de La Esperanza	L	23,275,750.00
Alcaldía Municipal de Masaguara	L	21,096,004.00
Alcaldía Municipal de San Juan	L	18,841,564.00
Alcaldía Municipal de Yamaranguila	L	21,408,370.00
Islas de La Bahía	L	71,407,845.00
Alcaldía Municipal de Guanaja	L	15,729,077.00
Alcaldía Municipal de Roatán	L	22,416,208.00
Alcaldía Municipal de Utila	L	15,944,616.00
Alcaldía Municipal Santos Guardiola	L	17,317,944.00

Instituto de Acceso a la Información Pública

Gerencia de Verificación

Instituciones	Presupuesto Ejecutado 2021
La Paz	L 177,502,749.00
Alcaldía Municipal de Cabañas	L 20,702,452.00
Alcaldía Municipal de Cané	L 17,255,213.00
Alcaldía Municipal de Chinacla	L 19,655,833.00
Alcaldía Municipal de Lauterique	L 18,657,589.00
Alcaldía Municipal de Márcala	L 21,047,261.00
Alcaldía Municipal de Opatoro	L 21,329,933.00
Alcaldía Municipal de San Juan	L 18,604,243.00
Alcaldía Municipal de Santa Ana	L 20,582,873.00
Alcaldía Municipal de Santa María	L 19,667,352.00
Lempira	L 155,063,306.00
Alcaldía Municipal de Erandique	L 21,362,598.00
Alcaldía Municipal de La Virtud	L 18,503,885.00
Alcaldía Municipal de Lepaera	L 24,060,283.00
Alcaldía Municipal de Mapulaca	L 18,323,864.00
Alcaldía Municipal de San Juan Guarita	L 17,055,846.00
Alcaldía Municipal de Tambla	L 16,629,517.00
Alcaldía Municipal de Tomalá	L 18,398,934.00
Alcaldía Municipal de Valladolid	L 20,728,379.00
Ocotepeque	L 202,726,370.00
Alcaldía Municipal de Fraternidad	L 19,572,505.00
Alcaldía Municipal de La Encarnación	L 17,189,900.00
Alcaldía Municipal de La labor	L 17,594,670.00
Alcaldía Municipal de Lucerna	L 18,737,618.00
Alcaldía Municipal de Mercedes	L 17,945,804.00
Alcaldía Municipal de Ocotepeque	L 19,314,958.00
Alcaldía Municipal de San Fernando	L 18,329,099.00
Alcaldía Municipal de San Francisco Del Valle	L 18,332,466.00
Alcaldía Municipal de San marcos	L 19,131,900.00
Alcaldía Municipal de Sensenti	L 18,622,425.00
Alcaldía Municipal de Sinuapa	L 17,955,025.00
Olancho	L 188,563,141.00
Alcaldía Municipal de Campamento	L 26,356,506.00
Alcaldía Municipal de Dulce Nombre De	L 23,298,276.00
Culmi	
Alcaldía Municipal de El Rosario	L 18,762,476.00
Alcaldía Municipal de Gualaco	L 22,016,924.00
Alcaldía Municipal de Jano	L 18,879,883.00
Alcaldía Municipal de Mangulile	L 20,118,155.00
Alcaldía Municipal de San Esteban	L 20,857,089.00

Instituto de Acceso a la Información Pública

Gerencia de Verificación

Instituciones		Presupuesto Ejecutado 2021
Alcaldía Municipal de San Francisco de becerra	L	19,441,387.00
Alcaldía Municipal de Santa María Del Real	L	18,832,445.00
Santa Bárbara	L	260,450,721.00
Alcaldía Municipal de Arada	L	18,492,329.00
Alcaldía Municipal de Azacualpa	L	23,168,700.00
Alcaldía Municipal de Chinda	L	18,257,305.00
Alcaldía Municipal de Concepción del Sur	L	17,673,293.00
Alcaldía Municipal de El Nispero	L	17,159,627.00
Alcaldía Municipal de Las Vegas	L	19,555,192.00
Alcaldía Municipal de Macuelizo	L	22,502,864.00
Alcaldía Municipal de Quimistán	L	25,176,298.00
Alcaldía Municipal de San Francisco de Ojuera	L	18,635,278.00
Alcaldía Municipal de San José de Colinas	L	18,915,377.00
Alcaldía Municipal de San Nicolás	L	19,369,058.00
Alcaldía Municipal de San Vicente Centenario	L	16,902,939.00
Alcaldía Municipal de Trinidad	L	24,642,461.00
Valle	L	41,363,057.00
Alcaldía Municipal de Amapala	L	41,363,057.00
Yoro	L	219,837,113.00
Alcaldía Municipal de Arenal	L	18,317,912.00
Alcaldía Municipal de El Negrito	L	24,221,587.00
Alcaldía Municipal de El Progreso	L	43,679,670.00
Alcaldía Municipal de Morazán	L	24,880,019.00
Alcaldía Municipal de Olanchito	L	33,537,822.00
Alcaldía Municipal de Santa Rita	L	19,814,312.00
Alcaldía Municipal de Victoria	L	23,447,059.00
Alcaldía Municipal de Yoro	L	31,938,732.00

Instituto de Acceso a la Información Pública

Gerencia de Verificación

ADMINISTRACIÓN CENTRAL Y DESCENTRALIZADA

Institución	Presupuesto Ejecutado 2021
Organización No Gubernamental	L 97,175,889.51
Asociación de Municipios de Honduras (AMHON)	L 97,175,889.51
Partidos Políticos	Ver Anexo C
Libertad y Refundación (LIBRE)	Ver Anexo C
Partido Liberal de Honduras (PL)	Ver Anexo C
Empresas Publicas Nacionales	L38,592,607,645.43
Empresa Hondureña de Telecomunicaciones (HONDUTEL)	L 1,236,589,206.07
Empresa Nacional de Energía Eléctrica (ENEE)	L34,648,242,566.01
Ferrocarril Nacional de Honduras	L 12,022,461.02
Industria Postal y Correos de Honduras (HONDUCOR)	L139,839,423.67
Servicio Autónomo Nacional de Acueductos y Alcantarillado (SANAA)	L 1,571,500,536.85
Suplidora Nacional de Productos Básicos (BANASUPRO)	L984,413,451.81
Hospitales Públicos	L 2,293,280,955.04
Hospital Escuela Universitario (HEU)	L 2,293,280,955.04
Instituciones Publicas Financieras	L 9,757,563,951.33
Banco Central de Honduras (BCH)	L 3,779,235,932.06
Banco Hondureño para la Producción y la Vivienda (BANHPROVI)	L 5,113,848,874.78
Banco Nacional de Desarrollo Agrícola (BANADESA)	L281,885,817.67
Comisión Nacional de Bancos y Seguros (CNBS)	L582,593,326.82
Instituto de la Seguridad Social	L13,332,231,628.54
Instituto Hondureño de Seguridad Social (IHSS)	L13,332,231,628.54
Instituto Públicos Autónomos	L 7,827,434,825.17
Comisión para la Defensa y Promoción de la Competencia de Honduras (CDPC)	L 41,749,132.59
Consejo Nacional Anticorrupción (CNA)	L 20,110,085.42
Dirección Nacional de Niñez, Adolescencia y Familia (DINAF)	L128,827,397.21
Foro Nacional De Convergencia (FONAC)	L 26,088,702.00
Instituto Hondureña de Ciencia Tecnología y la Innovación (IHCIETI)	L 43,927,725.31
Instituto Hondureño de Antropología e Historia (IHAH)	L 45,122,324.96
Instituto Nacional de Estadísticas (INE)	L 91,810,930.73
Instituto Nacional de Formación Profesional (INFOP)	L946,079,873.66

Instituto de Acceso a la Información Pública

Gerencia de Verificación

Institución	Presupuesto Ejecutado 2021
Instituto Nacional de la Mujer (INAM)	L 41,798,844.63
Instituto Nacional Penitenciario (INP)	L 1,098,163,561.19
INVEST-Honduras	L 4,558,116,176.75
Patronato Nacional de la Infancia (PANI)	L704,084,356.71
Superintendencia de Alianza Público Privada (SAPP)	L 81,555,714.01
Institutos de Previsión Social	L38,357,166,051.23
Instituto de Previsión Militar (IPM)	L 6,873,526,177.24
Instituto de Previsión Social de los Empleados de la UNAH (INPREUNAH)	L 1,559,830,615.42
Instituto de Previsión Social del Profesional del Derecho	L 5,102,560.57
Instituto Nacional de Jubilaciones y Pensiones de los Empleados y Funcionarios del Poder Ejecutivo (INJUPEMP)	L 8,465,502,488.00
Instituto Nacional de Previsión del Magisterio (INPREMA)	L21,453,204,210.00
Órganos Constitucionales	L 4,435,083,337.54
Instituto de Acceso a la Información Pública (IAIP)	L 35,612,496.07
Ministerio Público	L 2,107,992,554.00
Procuraduría General de la República (PGR)	L205,138,585.00
Registro Nacional de las Personas (RNP)	L 1,539,931,694.97
Tribunal Superior de Cuentas (TSC)	L546,408,007.50
Órganos Desconcentrados	L10,775,796,330.11
Administración Aduanera de Honduras (ADUANAS)	L673,778,470.04
Agencia de Regulación Sanitaria (ARSA)	L159,766,056.08
Agencia Hondureña de Aeronáutica Civil (AHAC)	L231,090,576.57
Aguas del Valle	L126,117,000.00
Comisión Administradora Zona Libre Turística de Islas de la Bahía (ZOLITUR), Islas de La Bahía	L 27,511,887.05
Comisión Nacional de Telecomunicaciones (CONATEL)	L146,805,139.92
Comisión Nacional de Vivienda y Asentamientos Humanos (CONVIVIENDA)	L525,237,417.51
Comisión Nacional para el Desarrollo de la Educación Alternativa No Formal (CONEANFO)	L 21,047,422.46
Comisión para el Control de Inundaciones del Valle de Sula (CCIVS)	L626,879,981.07
Comisión Reguladora de Energía Eléctrica (CREE)	L 58,762,705.01
Dirección de Asuntos Disciplinarios Policiales (DIDADPOL)	L 39,511,569.85
Dirección de Ciencia y Tecnología Agropecuaria (DICTA)	L 78,615,266.69
Dirección General de la Marina Mercante (DGMM)	L 86,798,882.24
Dirección Nacional de Bienes del Estado	L 24,634,756.78

Instituto de Acceso a la Información Pública

Gerencia de Verificación

Institución	Presupuesto Ejecutado 2021
Dirección Nacional Programa Ciudad Mujer	L 86,585,530.49
Heroico y Benemérito Cuerpo de Bomberos	L341,073,803.91
Instituto Hondureño del Transporte Terrestre (IHTT)	L551,730,356.78
Instituto Nacional de Conservación y Desarrollo Forestal (ICF)	L394,794,407.07
Instituto Nacional de la Juventud	L 13,838,787.34
Instituto Nacional de Migración (INM)	L494,077,955.25
Instituto Nacional para La Atención a Menores Infractores (INAMI)	L 12,983,921.65
Oficina Administradora de Bienes Incautados (OABI)	L 19,897,608.54
Programa Nacional de Desarrollo Rural y Urbano Sostenible (PRONADERS)	L 1,533,822,673.08
Programa Nacional de Prevención, Rehabilitación y Reinserción Social (PNRRS)	L 20,475,491.17
Secretaría de Estado en los Despachos de Desarrollo Comunitario, Agua y Saneamiento (SEDECOAS-FHIS)	L985,973,223.61
Secretaría de Estado en los Despachos de Gestión de Riesgos y Contingencias Nacionales (COPECO)	L 1,278,874,637.72
Servicio de Administración de Rentas (SAR)	L730,970,723.47
Servicio Nacional de Emprendimiento y de Pequeños Negocios (SENPRENDE)	L 1,054,348,171.27
Servicio Nacional de Sanidad e Inocuidad Agroalimentaria (SENASA)	L182,063,023.15
Sistema Nacional de Emergencia (911)	L 47,769,095.16
Unidad Desconcentrada Aguas de Santa Rosa	L 29,114,680.68
Unidad Municipal Desconcentrada "Aguas de Siguatepeque"	L 43,070,814.83
Unidad Municipal Desconcentrada Aguas de la Lima	L 32,881,072.64
Tribunal de Justicia Electoral	L 94,893,221.03
Poder del Estado	L 2,767,145,799.00
Poder Judicial de Honduras (PJ)	L 2,767,145,799.00
Secretaría de Estado	L63,304,264,418.99
Dirección Cultura Artes y Deportes	L284,223,525.35
Instituto Hondureño de Turismo(IHT)	L236,946,560.52
Secretaría de Estado en el Despacho de Defensa Nacional (SEDENA)	L 8,959,242,191.69
Secretaría de Estado en el Despacho de Derechos Humanos (SDH)	L 88,016,107.12
Secretaría de Estado en el Despacho de Desarrollo Económico	L370,328,284.78
Secretaría de Estado en el Despacho de Energía	L 1,148,040,193.64
Secretaría de Estado en el Despacho de Finanzas (SEFIN)	L 4,370,830,194.44

Instituto de Acceso a la Información Pública

Gerencia de Verificación

Institución	Presupuesto Ejecutado 2021
Secretaría de Estado en el Despacho de la Presidencia	L 2,276,230,398.73
Secretaría de Estado en el Despacho de Salud	L19,889,002,291.08
Secretaría de Estado en el Despacho de Seguridad	L 6,669,666,826.83
Secretaría de Estado en el Despacho de Turismo (SETUR)	L191,936,201.76
Secretaría de Estado en el Despachos de Desarrollo e Inclusión Social (SEDIS)	L 7,178,660,278.45
Secretaría de Estado en los Despachos de Agricultura y Ganadería(SAG)	L 2,010,882,922.55
Secretaría de Estado en los Despachos de Gobernación , Justicia, y Descentralización (SGJD)	L 7,692,097,541.81
Secretaría de Estado en los Despachos de Relaciones Exteriores y Cooperación Internacional (SER)	L 1,121,999,158.10
Secretaría de Estado en los Despachos de Trabajo y Seguridad Social	L816,161,742.14
Universidades Nacionales	L 4,520,506,744.99
Universidad Ciencias Forestales	L128,954,497.12
Universidad Nacional Autónoma de Honduras (UNAH)	L 3,254,329,505.59
Universidad Nacional de Agricultura(UNAG)	L491,645,431.80
Universidad Pedagógica Nacional Francisco Morazán (UPNFM)	L645,577,310.48

Instituto de Acceso a la Información Pública

Gerencia de Verificación

INSTITUCIONES QUE NO CUMPLIERON CON LO REQUERIDO EN LOS ARTICULOS N° 4 Y 13 DE LA LTAIP

Institución	Presupuesto Ejecutado 2021
No Cumple	L 3,153,975,425.41
Atlántida	L 22,096,445.00
Alcaldía Municipal de Jutiapa	L 22,096,445.00
Cholulca	L 145,891,432.00
Alcaldía Municipal de Apacilagua	L 19,795,243.00
Alcaldía Municipal de El triunfo	L 21,323,026.00
Alcaldía Municipal de Morolica	L 21,493,169.00
Alcaldía Municipal de Orocuina	L 22,904,620.00
Alcaldía Municipal de Pespire	L 20,193,874.00
Alcaldía Municipal de San Antonio De Flores	L 20,647,593.00
Alcaldía Municipal de San Jose	L 19,533,907.00
Colón	L 94,783,181.00
Alcaldía Municipal de Bonito Oriental	L 22,107,104.00
Alcaldía Municipal de Irióna	L 20,043,946.00
Alcaldía Municipal de Sabá	L 21,076,395.00
Alcaldía Municipal de Tocoa	L 31,555,736.00
Comayagua	L 127,698,094.00
Alcaldía Municipal de Humuya	L 16,315,475.00
Alcaldía Municipal de La Trinidad	L 21,405,073.00
Alcaldía Municipal de Lamani	L 18,939,905.00
Alcaldía Municipal de San Sebastián	L 18,395,923.00
Alcaldía Municipal de Siguatepeque	L 32,178,228.00
Alcaldía Municipal de Taulabe	L 20,463,490.00
Copán	L 38,705,732.00
Alcaldía Municipal de El Paraíso	L 21,053,349.00
Alcaldía Municipal de San Jerónimo	L 17,652,383.00
Cortés	L 66,791,087.41
Alcaldía Municipal de Potrerillos	L 20,994,217.41
Alcaldía Municipal de San Francisco De Yojoa	L 19,898,760.00
Alcaldía Municipal de San Manuel	L 25,898,110.00
El Paraíso	L 170,083,406.00
Alcaldía Municipal de Alauca	L 20,030,540.00
Alcaldía Municipal de Liure	L 24,186,512.00
Alcaldía Municipal de Oropoli	L 17,773,828.00
Alcaldía Municipal de San Antonio De Flores	L 17,780,690.00

Instituto de Acceso a la Información Pública

Gerencia de Verificación

Institución		Presupuesto Ejecutado 2021
Alcaldía Municipal de San Lucas	L	19,152,978.00
Alcaldía Municipal de Teupasenti	L	29,378,699.00
Alcaldía Municipal de Texiguat	L	21,440,447.00
Alcaldía Municipal de Vado Ancho	L	20,339,712.00
Francisco Morazán	L	504,122,526.00
Alcaldía Municipal de Alubaren	L	22,969,552.00
Alcaldía Municipal de Cedros	L	21,478,451.00
Alcaldía Municipal de Curaren	L	22,305,368.00
Alcaldía Municipal de El Porvenir	L	21,385,835.00
Alcaldía Municipal de Guaimaca	L	21,594,235.00
Alcaldía Municipal de La Libertad	L	19,669,306.00
Alcaldía Municipal de La Venta	L	18,039,128.00
Alcaldía Municipal de Marale	L	22,548,608.00
Alcaldía Municipal de Nueva Armenia	L	16,681,160.00
Alcaldía Municipal de Orica	L	20,521,439.00
Alcaldía Municipal de Reitoca	L	20,630,340.00
Alcaldía Municipal de San Antonio De Oriente	L	20,788,904.00
Alcaldía Municipal de San Miguelito	L	18,491,145.00
Alcaldía Municipal de Talanga	L	23,638,453.00
Alcaldía Municipal de Vallecillo	L	19,635,835.00
Alcaldía Municipal del Distrito Central (AMDC)	L	193,744,767.00
Gracias A Dios	L	134,642,499.00
Alcaldía Municipal de Ahuas	L	21,949,096.00
Alcaldía Municipal de Brus Laguna	L	22,606,952.00
Alcaldía Municipal de Juan Francisco Bulnes	L	18,750,990.00
Alcaldía Municipal de Puerto Lempira	L	28,887,010.00
Alcaldía Municipal de Villeda Morales	L	20,711,628.00
Alcaldía Municipal de Wampusirpi	L	21,736,823.00
Intibucá	L	197,261,131.00
Alcaldía Municipal de Camasca	L	17,622,517.00
Alcaldía Municipal de Colomoncagua	L	21,392,558.00
Alcaldía Municipal de Concepcion	L	19,156,248.00
Alcaldía Municipal de Magdalena	L	18,537,245.00
Alcaldía Municipal de San Antonio	L	19,261,477.00
Alcaldía Municipal de San Francisco De Opalaca	L	20,786,576.00
Alcaldía Municipal de San Isidro	L	17,638,110.00
Alcaldía Municipal de San Marcos de Sierra	L	21,478,243.00
Alcaldía Municipal de San Miguelito	L	21,866,657.00

Instituto de Acceso a la Información Pública

Gerencia de Verificación

Institución	Presupuesto Ejecutado 2021
Alcaldía Municipal de Santa Lucia	L 19,521,500.00
La Paz	L 202,966,985.00
Alcaldía Municipal de Aguanqueterique	L 19,122,341.00
Alcaldía Municipal de Guajiquiro	L 20,731,436.00
Alcaldía Municipal de La paz	L 24,513,165.00
Alcaldía Municipal de Mercedes De Oriente	L 18,804,414.00
Alcaldía Municipal de San Antonio Del Norte	L 18,078,779.00
Alcaldía Municipal de San Jose	L 20,231,936.00
Alcaldía Municipal de San Pedro De Tutule	L 19,712,739.00
Alcaldía Municipal de Santa Elena	L 20,435,628.00
Alcaldía Municipal de Santiago De Puringla	L 20,195,129.00
Alcaldía Municipal de Yarula	L 21,141,418.00
Lempira	L 421,221,469.00
Alcaldía Municipal de Belén	L 19,663,893.00
Alcaldía Municipal de Candelaria	L 20,138,243.00
Alcaldía Municipal de Cololaca	L 18,383,406.00
Alcaldía Municipal de Gracias	L 25,722,265.00
Alcaldía Municipal de Gualcinse	L 21,884,045.00
Alcaldía Municipal de Guarita	L 20,322,117.00
Alcaldía Municipal de La campa	L 20,271,650.00
Alcaldía Municipal de La Iguala	L 24,680,167.00
Alcaldía Municipal de La Unión	L 21,959,132.00
Alcaldía Municipal de Las Flores	L 20,132,460.00
Alcaldía Municipal de Piraera	L 21,874,766.00
Alcaldía Municipal de San Andrés	L 21,557,065.00
Alcaldía Municipal de San francisco	L 21,710,032.00
Alcaldía Municipal de San Manuel De Colohete	L 21,318,343.00
Alcaldía Municipal de San Marcos De Caiquin	L 19,499,943.00
Alcaldía Municipal de San Rafael	L 20,851,772.00
Alcaldía Municipal de San Sebastián	L 20,972,730.00
Alcaldía Municipal de Santa Cruz	L 20,279,774.00
Alcaldía Municipal de Talgua	L 19,835,688.00
Alcaldía Municipal de Virginia	L 20,163,978.00
Ocotepeque	L 94,087,597.00
Alcaldía Municipal de Belén Gualcho	L 21,062,264.00
Alcaldía Municipal de Concepcion	L 18,221,151.00
Alcaldía Municipal de Dolores Merendon	L 18,667,930.00
Alcaldía Municipal de San Jorge	L 19,090,563.00
Alcaldía Municipal de Santa Fe	L 17,045,689.00

Instituto de Acceso a la Información Pública

Gerencia de Verificación

Institución	Presupuesto Ejecutado 2021
Olancho	L 299,757,335.00
Alcaldía Municipal de Catacamas	L 36,806,123.00
Alcaldía Municipal de Concordia	L 18,898,464.00
Alcaldía Municipal de Esquipulas Del Norte	L 17,852,677.00
Alcaldía Municipal de Guarizama	L 17,773,909.00
Alcaldía Municipal de Guata	L 21,470,872.00
Alcaldía Municipal de Guayape	L 18,747,954.00
Alcaldía Municipal de Juticalpa	L 33,753,065.00
Alcaldía Municipal de La Unión	L 17,330,952.00
Alcaldía Municipal de Manto	L 15,594,807.00
Alcaldía Municipal de Patuca	L 22,396,518.00
Alcaldía Municipal de Salamá	L 17,700,044.00
Alcaldía Municipal de San francisco de la paz	L 20,611,985.00
Alcaldía Municipal de Silca	L 18,832,445.00
Alcaldía Municipal de Yocon	L 21,987,520.00
Santa Bárbara	L 294,541,075.00
Alcaldía Municipal de Atima	L 20,983,523.00
Alcaldía Municipal de Ceguaca	L 16,741,096.00
Alcaldía Municipal de Concepcion del Norte	L 20,453,657.00
Alcaldía Municipal de Gualala	L 19,430,881.00
Alcaldía Municipal de Ilama	L 17,878,925.00
Alcaldía Municipal de Naranjito	L 19,413,222.00
Alcaldía Municipal de Nueva Frontera	L 20,381,138.00
Alcaldía Municipal de Nuevo Celilac	L 18,157,636.00
Alcaldía Municipal de Petoa	L 18,449,925.00
Alcaldía Municipal de Protección	L 23,655,409.00
Alcaldía Municipal de San Luis	L 20,869,519.00
Alcaldía Municipal de San marcos	L 19,283,260.00
Alcaldía Municipal de San Pedro de Zacapa	L 17,792,622.00
Alcaldía Municipal de Santa Barbará	L 22,413,098.00
Alcaldía Municipal de Santa Rita	L 18,637,164.00
Valle	L 259,209,408.00
Alcaldía Municipal de Alianza	L 18,834,783.00
Alcaldía Municipal de Aramecina	L 22,064,131.00
Alcaldía Municipal de Caridad	L 23,724,892.00
Alcaldía Municipal de Goascoran	L 17,216,204.00
Alcaldía Municipal de Langue	L 21,747,986.00
Alcaldía Municipal de Nacaome	L 27,109,975.00
Alcaldía Municipal de San Francisco De Coray	L 20,832,245.00

Instituto de Acceso a la Información Pública

Gerencia de Verificación

Institución	Presupuesto Ejecutado 2021
Alcaldía Municipal de San Lorenzo	L 107,679,192.00
Yoro	L 63,375,126.00
Alcaldía Municipal de Jocon	L 19,893,722.00
Alcaldía Municipal de Sulaco	L 21,061,032.00
Alcaldía Municipal de Yorito	L 22,420,372.00

ADMINISTRACIÓN CENTRAL Y DESCENTRALIZADA

No Cumple	Presupuesto Ejecutado 2021
Gremios	Ver Anexo C
Colegio de Abogados de Honduras(CAH)	Ver Anexo C
Partidos Políticos	Ver Anexo C
Alianza Patriótica	Ver Anexo C
Democracia Cristiana (DC)	Ver Anexo C
FAPER	Ver Anexo C
Partido Anti Corrupción (PAC)	Ver Anexo C
Partido de Centro Social Cristiano VA; Movimiento Solidario VAMOS	Ver Anexo C
Partido Innovación Unidad (PINU)	Ver Anexo C
Partido Nacional de Honduras (PN)	Ver Anexo C
Unificación Democrática (UD)	Ver Anexo C
Empresas Publicas Nacionales	L 1,096,941,510.41
Empresa Nacional Portuaria (ENP)	L936,061,078.87
Instituto Hondureño de Mercadeo Agrícola (IHMA)	L160,880,431.54
Instituciones Publicas Financieras	L421,631,946.50
Comité Técnico Del Fideicomiso (CTF)	L421,631,946.50
Instituto Públicos Autónomos	L857,711,633.84
Comisión Nacional Pro Instalaciones Deportivas (CONAPID)	L 39,545,396.01
Confederación Deportiva Autónoma de Honduras (CONDEPAH)	L307,436,172.53
Consejo Nacional Supervisor de Cooperativas (CONSUCOOP)	L 70,446,734.59
Instituto de Crédito Educativo (EDUCREDITO)	L 11,207,852.24
Instituto Hondureño para la Prevención del Alcoholismo, Drogadicción y Farmacodependencia	L 17,903,486.87
Instituto Nacional Agrario (INA)	L411,171,991.60
Órganos Constitucionales	L 2,559,033,099.13
Comisionado Nacional Derechos Humanos (CONADEH)	L 82,945,495.73

Instituto de Acceso a la Información Pública

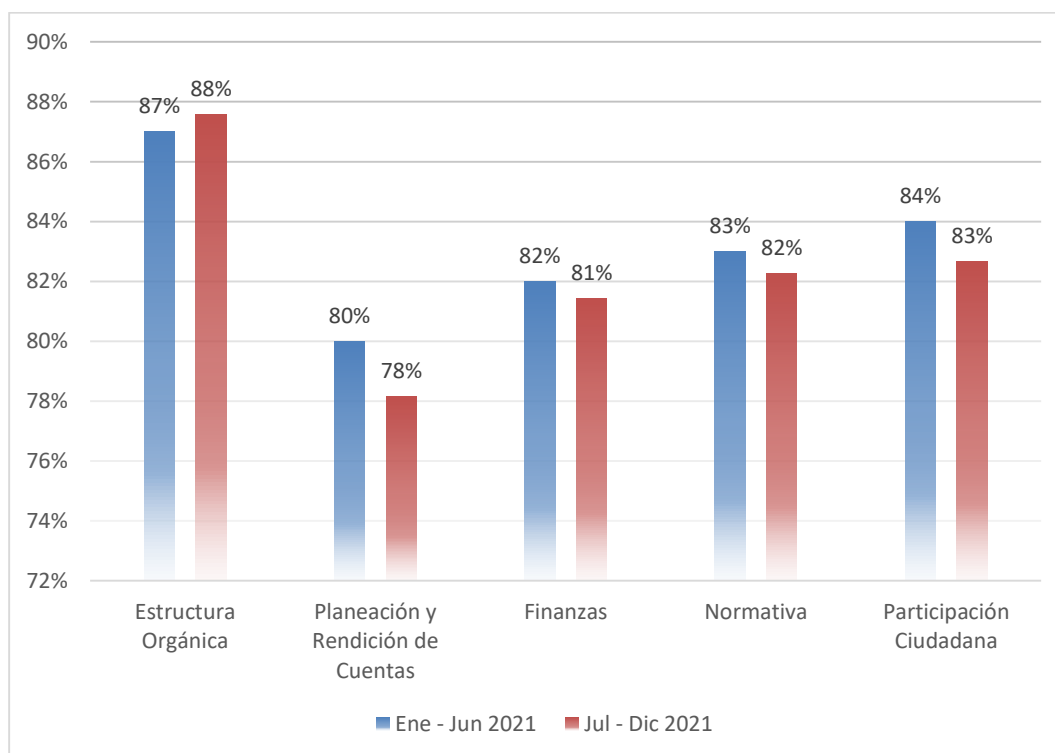
Gerencia de Verificación

No Cumple	Presupuesto Ejecutado 2021
Tribunal Supremo Electoral(TSE)	L 2,476,087,603.40
Órganos Desconcentrados	L 2,491,018,630.83
Agencia Estratégica de Proyectos Productivos, Ambientales y Sociales de Honduras (AEPAS-H)	L501,423,010.78
Aguas la Esperanza E Intibucá	L 8,970,642.58
Centro Nacional de Educación para el Trabajo (CENET)	L 22,151,604.19
Comisión Interinstitucional Contra la Explotación Sexual Comercial y Trata de Personas de Honduras (CICESCT)	L 6,125,849.02
Comisión Nacional de Protección Portuaria (CNPP)	L 18,000,000.00
Comité Nacional de Prevención Contra la Tortura, Tratos Crueles, Inhumanos o Degradantes (MNP-CONAPREV)	L 11,725,974.22
Crédito Solidario	Ver Anexo C
Despacho Ministerial de Socialización y Acompañamiento Digital de los Proyectos Presidenciales	L422,798,131.30
Dirección Nacional de Parques y Recreación	L 30,001,693.73
Empresa Nacional de Artes Gráficas (ENAG)	L 80,185,776.68
Ente Regulador de los servicios de Agua Potable y Saneamiento (ERSAPS)	L 13,252,758.42
Federación Nacional de Fútbol de Honduras (FENAFUTH)	Ver Anexo C
Gobernación Departamental de Francisco Morazán	Ver Anexo C
Instituto de la Propiedad (IP)	L697,166,371.90
Instituto Hondureño de Geología y Minas (INHGEOMIN)	L 64,511,707.83
Instituto Nacional del Diabético (INADI)	L 23,560,923.02
Programa Presidencial de empleo Con Chamba Vivís Mejor	L516,623,093.00
Unidad de Financiamiento, Transparencia, Fiscalización a Partidos Políticos y Candidatos	L 74,521,094.16
Poder del Estado	L 4,765,665,136.00
Congreso Nacional(CN)	L 1,354,500,000.00
Presidencia de la República (Casa Presidencial)	L 3,411,165,136.00
Secretaría de Estado	L39,045,225,602.32
Secretaría de Educación	L33,546,322,931.15
Secretaría de Estado en el Despacho de Coordinación General de Gobierno(SCGG)	L219,845,438.06
Secretaría de Estado en los Despachos de Recursos Naturales y Ambiente (MiAmbiente+)	L257,452,004.27
Secretaría de Infraestructura y Servicios Públicos (INSEP)	L 4,980,228,348.71
Secretaría de Transparencia	L 41,376,880.13

ANEXO B – LINEAMIENTOS PARA UNIFORMAR PORTALES DE TRANSPARENCIA DE LAS INSTITUCIONES OBLIGADAS (CUMPLIMIENTO)

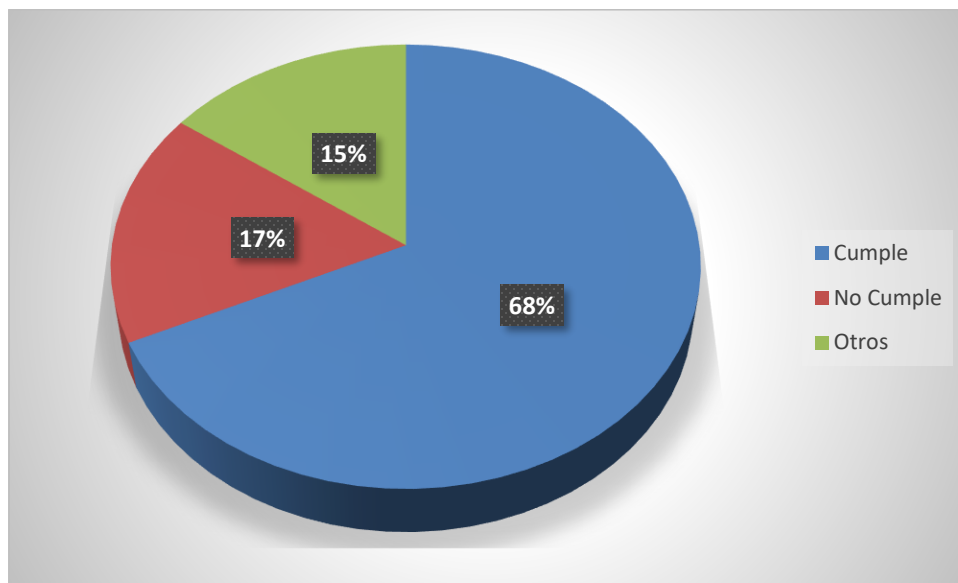
MATRIZ DE CUMPLIMIENTO GLOBAL DEL ARTÍCULO N° 13 DE LA LTAIP

Componente	Ene - Jun 2021	Jul - Dic 2021	Variación
Estructura Orgánica	87%	88%	1%
Planeación y Rendición de Cuentas	80%	78%	-2%
Finanzas	82%	81%	-1%
Normativa	83%	82%	-1%
Participación Ciudadana	84%	83%	-1%



ANEXO C –PRESUPUESTO EJECUTADO SEGÚN NIVEL DE CUMPLIMIENTO

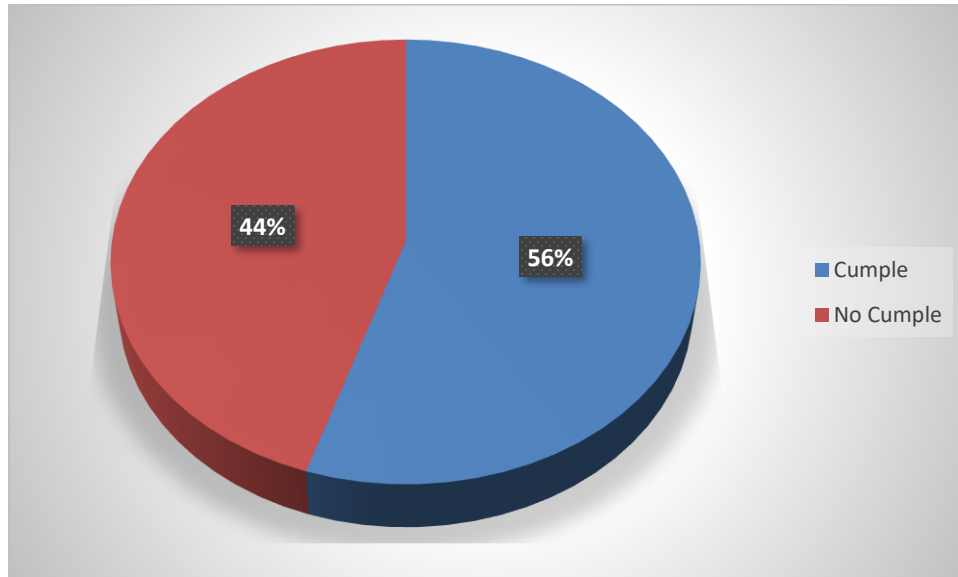
Nivel de Cumplimiento	Porcentaje del Presupuesto del Estado
Cumple	68%
No Cumple	17%
Otros	15%



La diferencia presupuestaria entre lo ejecutado según SEFIN para las Administración Pública y lo verificado por el IAIP es de **Cuarenta y cuatro mil ciento ochenta y nueve millones setecientos tres mil novecientos cinco con ochenta y dos Lempiras (L 44,189,703,905.82)** mismo que radica en la Deuda Pública, los Servicios Financieros de la Administración Central y el presupuesto de instituciones que no están dentro del Portal Único del IAIP para su verificación.

PRESUPUESTO EJECUTADO POR LAS MUNICIPALIDADES

Nivel de Cumplimiento	Porcentaje del Presupuesto Ejecutado
Cumple	56%
No Cumple	44%



* Los presupuestos presentados en este informe fueron obtenidos de las evaluaciones presupuestarias trimestrales realizadas por la Secretaría de Finanzas.

** La nota Ver Anexo C, corresponde a **Presupuesto No Disponible**, ya que de estas instituciones no se pudo obtener la información del presupuesto devengado en los reportes de la Secretaría de Finanzas. Lo anterior debido a que según la naturaleza de la institución no es requerido en su portal (Partidos Políticos, instituciones no adscritas a SIAFI) o a que no la institución no publica dicha información de manera correcta.