



INFORME DE VERIFICACIÓN DE LA INFORMACIÓN DE OFICIO EN PORTALES DE TRANSPARENCIA DE LAS INSTITUCIONES OBLIGADAS

Periodo Evaluado – I Semestre 2023

Enero a Junio 2023

INDICE

I. INTRODUCCIÓN	2
II. CRITERIOS Y METODOLOGÍA	2
III. ANÁLISIS DE RESULTADOS	4
IV. INCIDENCIAS EN EL INCUMPLIMIENTO DE LA PUBLICACIÓN DE LA INFORMACIÓN	5
V. EJECUCIÓN PRESUPUESTARIA.....	6
VI. EJECUCIÓN PRESUPUESTARIA MUNICIPAL	7
VII. CONCLUSIONES	8
VIII. RECOMENDACIONES	9
IX. ANEXOS.....	10
ANEXO A - CALIFICACIÓN DE LAS INSTITUCIONES OBLIGADAS 2023	10
INSTITUCIONES QUE CUMPLIERON CON LO REQUERIDO EN LOS ARTICULOS N° 4 Y 13 DE LA LTAIP.....	10
INSTITUCIONES QUE NO CUMPLIERON CON LO REQUERIDO EN LOS ARTICULOS N° 4 Y 13 DE LA LTAIP	23
ANEXO B – LINEAMIENTOS PARA UNIFORMAR PORTALES DE TRANSPARENCIA DE LAS INSTITUCIONES OBLIGADAS (CUMPLIMIENTO) ...	27
ANEXO C –PRESUPUESTO EJECUTADO SEGÚN NIVEL DE CUMPLIMIENTO .	28

I. INTRODUCCIÓN

El **INSTITUTO DE ACCESO A LA INFORMACIÓN PÚBLICA (IAIP)**, presenta el Informe que corresponde al Primer Semestre (enero a junio) del año 2023 en el que se muestran los resultados de la Verificación de los Portales de Transparencia de las Instituciones conforme a la Ley de Transparencia y Acceso a la Información Pública en seguimiento a los principios de transparencia y rendición de cuentas, garantizando así el ejercicio del derecho que toda persona tiene de acceso a la información pública, lo que conlleva al fortalecimiento del Estado de Derecho y consolidación de la democracia mediante la participación ciudadana.

El **INSTITUTO DE ACCESO A LA INFORMACIÓN PÚBLICA** a través de la Gerencia de Verificación de Transparencia (GVT) verifica mensualmente los Portales de Transparencia de las Instituciones Obligadas, midiendo el cumplimiento de los artículos 4 y 13 de la Ley de Transparencia y Acceso a la Información Pública (LTAIP), verificación de la cual se desprende esta evaluación semestral. El cumplimiento se determina por medio de la comprobación, por parte de los Oficiales de Verificación, de la información de oficio que debe ser publicada en los Portales de Transparencia, medios electrónicos que están a disposición de la ciudadanía.

Este informe refleja los resultados que obtuvieron las **CUATROCIENTAS CUARENTA Y TRES (443)** Instituciones Obligadas, que hasta el 2023 están incorporadas en el Portal Único de Transparencia, las que son verificadas mediante la metodología de evaluación que está definida a través de la valoración de los criterios establecidos por la Gerencia de Verificación de Transparencia y aprobados por el Pleno de Comisionados del IAIP. Bajo esta perspectiva se ha clasificado a las Instituciones Obligadas en dos niveles: **CUMPLE** y **NO CUMPLE**, según el cumplimiento de la LTAIP, específicamente en la difusión de la información de oficio.

II. CRITERIOS Y METODOLOGÍA

La Gerencia de Verificación del IAIP, realizó una evaluación a **CUATROCIENTAS CUARENTA Y TRES (443)** Instituciones Obligadas que comprenden el Poder Ejecutivo, Poder Judicial, Poder Legislativo, Municipalidades y Partidos Políticos, practicándoles la veeduría de la información de oficio según la LTAIP publicada en sus Portales de Transparencia y que corresponde al período de Enero a Junio de la gestión 2023, así:

a) Verificación

La Gerencia de verificación del IAIP, conformada por el Gerente de la Unidad y por siete (7) Oficiales de Verificación, estos últimos tienen asignado una carga de Instituciones Obligadas según la naturaleza de cada una de ellas. La verificación de cada mes se realiza a partir del undécimo día hábil del siguiente mes.

Los Oficiales de Verificación utilizan una nueva plataforma tecnológica como principal herramienta para la verificación. Esta contiene todos los puntos detallados sobre la Información de Oficio en los artículos 4 y 13 de la LTAIP, de la cual se desprende la calificación mensual del interés del cumplimiento de la LTAIP, es aquí en donde se marca con una “X” si cumple o no cumple con el ítem en referencia.

Se hacen observaciones y recomendaciones a los Oficiales de Información Pública (OIP`S) con el propósito de que la información esté estructurada y actualizada según los Lineamientos y Criterios para Uniformar los Portales de Transparencia. Adicionalmente, se realizan impresiones de pantalla que sirven como documentos de respaldo que comprueban la situación de cumplimiento o no cumplimiento de la LTAIP.

Una vez finalizada la verificación mensual los OIP`S pueden desplegar a través de la plataforma los resultados con las impresiones de pantallas que reflejan los resultados, observaciones y recomendaciones, con el propósito de retroalimentar y asesorar acerca de la información que se actualiza, y que esta sea corregida en el Portal de Transparencia, brindando una atención personalizada a los OIP`S y demás mandos intermedios que lo requieran para esclarecer las dudas en cuanto a la información de oficio que no se está publicando y/o actualizando.

La siguiente actividad a realizar es hacer una hoja consolidada con los resultados obtenidos del producto de la verificación mensual, con el objetivo de crear una matriz que incluya los resultados de las Instituciones Obligadas evaluadas por la Gerencia de Verificación, y así para poder elaborar el presente informe.

b) Evaluación

La metodología de evaluación de las Instituciones Obligadas se realiza mediante la medición del cumplimiento de la publicidad de los actos de la gestión pública, implementando una valoración de cada inciso de los portales de transparencia en base a los Lineamientos y Criterios de calidad para Unificar los Portales de

Instituto de Acceso a la Información Pública

Gerencia de Verificación

Transparencia, valoración que se estableció de manera ponderada, tomando en consideración la información de oficio solicitada en cada uno de los ítems y la incidencia que estos tienen en la gestión administrativa - financiera de cada una de las Instituciones Obligadas, así como su efecto en la transparencia de su operatividad.

La revisión de cada inciso de la estructura de los Portales de Transparencia genera el nivel de cumplimiento de las Instituciones Obligadas. Esta revisión se desprende de la verificación que se realiza de manera mensual y que se obtiene de la medición de cumplimiento ubicándolas en niveles de cumplimiento de la LTAIP.

III. ANÁLISIS DE RESULTADOS

La Gerencia de Verificación trabajó en la evaluación de las Instituciones mencionadas anteriormente concerniente al primer semestre del 2023. En seguimiento a la metodología de evaluación utilizada en el proceso de veeduría se obtuvieron los siguientes resultados:

- **TRESCIENTAS SESENTA Y DOS (362)** Instituciones Obligadas tuvieron un desempeño de **EXCELENTE** y cumplieron,
- **OCHENTA Y DOS (82)** Instituciones Obligadas presentaron incumplimiento a lo requerido en los artículos N°4 y N°13 de la LTAIP. **(Ver Anexo A)**

En adición a los resultados anteriormente expuestos se observó que aumentó el promedio general de cumplimiento para el primer semestre del 2023 y este fue de un noventa y tres por ciento (93%), demostrando que la mayoría de las instituciones incluidas dentro del Portal Único de Transparencia mantienen el compromiso de cumplir con la implementación de la metodología de Verificación de Portales. (Ver Tabla N°1).

Tabla N° 1 - TABLA DE CUMPLIMIENTO SEGÚN SECTOR

Cumplimiento	Alcaldía Municipal		Partidos Políticos		Administración Central y Descentralizada		Total de Instituciones	
	IO's	%	IO's	%	IO's	%	IO's	%
Cumple	249	84%	6	55%	107	79%	362	82%
No Cumple	49	16%	5	45%	27	21%	81	18%
Total general	298	100%	11	100%	134	100%	443	100%

IV. INCIDENCIAS EN EL INCUMPLIMIENTO DE LA PUBLICACIÓN DE LA INFORMACIÓN

La GVT, mediante la veeduría de la información difundida en los Portales de Transparencia de las Instituciones Obligadas se hizo evidente que en los componentes donde radica el menor cumplimiento son:

- Planeación y Rendición de Cuentas
- Finanzas
- Normativa

Por otra parte, se refleja que el mayor cumplimiento es en los siguientes componentes:

- Estructura Orgánica
- Participación Ciudadana

La variación porcentual del cumplimiento de la difusión de información de oficio según la estructura de los Portales de Transparencia en el primer semestre de 2023 se presenta en la Tabla N° 2 en la que se observa que existió un aumento significativo en todos los componentes a los que el IAIP le da seguimiento dentro de la transparencia activa.

TABLA N° 2 - VARIACION DE CUMPLIMIENTO SEGÚN LA ESTRUCTURA

Componente	Jul - Dic 2022	Ene - Jun 2023	Variación
Estructura Orgánica	94%	97%	3%
Planeación y Rendición de Cuentas	86%	92%	6%
Finanzas	89%	94%	5%
Normativa	88%	94%	6%
Participación Ciudadana	89%	95%	6%

El análisis de la Tabla anterior muestra el reiterado incumplimiento de los apartados de planeación y rendición de cuentas. Es importante mencionar que en este componente es donde se publica la información relacionada con las adquisiciones y contrataciones.

Las evaluaciones que se realizaron a los portales de transparencia durante el primer semestre del año 2023, reflejan que las instituciones obligadas son reincidentes con falta de publicación de información en los apartados de Compras y Contrataciones. Esto es debido a que sus procesos no fueron publicados y/o completados tanto en

el portal de transparencia como en el portal de Honducompras. También este incumplimiento radica en la implementación de nuevos formatos para la divulgación de información en apego a los estándares internacionales de publicación de adquisiciones en datos abiertos.

En ese sentido, para mejorar el nivel de cumplimiento de las instituciones obligadas, la Gerencia de Verificación ha brindado un acompañamiento personalizado a los Oficiales de Información Pública y al personal que genera y custodia información de las Instituciones Obligadas a través de diversos mecanismos entre ellos llamadas, correos electrónicos, capacitaciones, reuniones y visitas In-Situ (por medios electrónicos por las restricciones vigentes).

V. EJECUCIÓN PRESUPUESTARIA

Para el Primer Semestre del año 2023 la ejecución presupuestaria del Estado para la Administración Pública según la Secretaría de Estado en el Despacho de Finanzas asciende a **Ciento cuarenta y ocho mil noventa y ocho millones trescientos veintisiete mil cuatrocientos treinta y nueve con veinticinco Lempiras (L 148,098,327,439.25)**, de los cuales el Instituto de Acceso a la Información Pública (IAIP) **verificó el equivalente a un ochenta y ocho por ciento (88%) del total de la ejecución presupuestaria para el Primer Semestre del año 2023. De esta veeduría, un setenta y cuatro por ciento (74%) del total del presupuesto verificado, representado por ochenta y ocho (88) Instituciones Obligadas de la Administración Pública, si cumplieron en su totalidad con el Artículo N° 13 de la LTAIP obteniendo una nota EXCELENTE. Veinte (20) Instituciones Obligadas que representan el veintiséis por ciento (26%) del total del presupuesto verificado, presentaron incumplimiento de los lineamientos de verificación para el primer semestre del año 2023 (ver ANEXO C).**

La diferencia presupuestaria entre lo ejecutado según SEFIN para las Administración Pública y lo verificado por el IAIP es de **Dieciocho mil cuatrocientos setenta y cuatro millones ochocientos noventa y seis mil seiscientos noventa y cinco con setenta Lempiras (L 18,474,896,695.70)** mismo que radica en la Deuda Pública, los Servicios Financieros de la Administración Central y el presupuesto de instituciones que no están dentro del Portal Único del IAIP para su verificación.

VI. EJECUCIÓN PRESUPUESTARIA MUNICIPAL

En cuanto a la ejecución presupuestaria de las transferencias realizadas a las municipalidades para el año 2023, según la Secretaría Estado en el Despacho de Finanzas esta asciende a **Tres mil treinta y cuatro millones treinta y cinco mil cuatrocientos cincuenta y siete un Lempiras (L 3,034,035,457)**, de los cuales el Instituto de Acceso a la Información Pública (IAIP) **verificó el equivalente a un cien por ciento (100%) del total de la ejecución presupuestaria del primer semestre del año 2023. De esta veeduría, un ochenta y siete por ciento (87%) del total del presupuesto verificado fue ejecutado por doscientas cuarenta y nueve (249) municipalidades, las cuales si cumplieron en su totalidad con el artículo N° 13 de la LTAIP obteniendo una nota EXCELENTE. Las restantes cuarenta y nueve (49) municipalidades presentaron incumplimiento de los lineamientos de verificación para el primer semestre del año 2023 (ver ANEXO C).**

VII. CONCLUSIONES

- Se observó un aumento significativo en el interés general de cumplimiento a la LTAIP en las Instituciones Obligadas, siendo este de un **noventa y tres (93%)**. Lo anterior refleja la consistencia y mejoría en las actividades relacionadas con la actualización de la información de oficio por parte de las instituciones demostrando el interés por dar cumplimiento a la LTAIP en especial las de recién incorporación.
- Las Instituciones Obligadas con un menor grado de interés de cumplimiento a la LTAIP mostraron deficiencias en la información de los apartados del componente de Planeación y Rendición de Cuentas, específicamente en Compras Menores y Contratos, esto por la falta de publicación de los procesos completos en el portal de transparencia con su respectiva documentación soporte.
- Se continúa evidenciando que las Instituciones Obligadas que no publican la totalidad de la información requerida, **no cuentan con el apoyo de sus respectivos titulares**, detectándose en algunos casos, la falta de compromiso de los mandos intermedios y de los OIP's para la entrega y actualización de la información que debe de ser difundida de oficio en los Portales de Transparencia.
- Se produjo un aumento en la cantidad de municipalidades que cumplen con la LTAIP, ya que para este periodo cumplieron **doscientas cuarenta y nueve (249)** municipalidades.
- Se debe continuar fortaleciendo el trabajo con la administración municipal ya que solo el **ochenta y cuatro por ciento (84%)** está publicando la totalidad de la información de la gestión administrativa municipal.
- Para la administración central y descentralizada, el **setenta y nueve por ciento (79%)** está publicando la totalidad de la información de la gestión administrativa debido a los nuevos sujetos obligados incorporados al proceso de verificación.

VIII. RECOMENDACIONES

- El Instituto de Acceso a la Información Pública realizara visitas in situ a las distintas Instituciones Obligadas para continuar con el trabajo articulado con los titulares en apoyo a los Oficiales de Información Pública con el propósito de que cumplan a cabalidad sus funciones.
- Se debe mantener y mejorar la eficiente comunicación que se ha logrado establecer con los OIP's de las Instituciones Obligadas mediante capacitaciones in-situ, comunicación vía correos electrónicos, llamadas telefónicas y atención a las instituciones, enfocándose en aquellas instituciones con baja calificación en interés de cumplimiento a la LTAIP.
- Se debe continuar trabajando en conjunto con los OIP's para la mejora en la divulgación de información sobre las adquisiciones del Estado para que lo publicado sea en apego a los nuevos formatos de compras y contrataciones.
- Los titulares de las instituciones obligadas deben darle el apoyo necesario a los Oficiales de Información Pública tanto en recurso humano y material, así como en el fomento de una cultura de transparencia dentro de la institución para que los mandos intermedios y generadores de información colaboren con brindar la información solicitada de oficio.
- El Instituto de Acceso a la Información Pública continuara aplicando el Reglamento de Sanciones por Infracción a la LTAIP a aquellas instituciones que no cumplen con sus obligaciones de transparencia.

IX. ANEXOS

ANEXO A - CALIFICACIÓN DE LAS INSTITUCIONES OBLIGADAS 2023

INSTITUCIONES QUE CUMPLIERON CON LO REQUERIDO EN LOS ARTICULOS N° 4 Y 13 DE LA LTAIP

Municipalidades	Transferencias Recibidas 2023
Cumple	L 2,635,727,196
Atlántida	L 50,567,760
Alcaldía Municipal de Arizona	L 9,786,233
Alcaldía Municipal de El Porvenir	L 5,031,777
Alcaldía Municipal de Esparta	L 9,301,260
Alcaldía Municipal de La Másica	L 343,751
Alcaldía Municipal de San Francisco	L 8,855,774
Alcaldía Municipal de Tela	L 17,248,965
Choluteca	L147,464,575
Alcaldía Municipal de Apacilagua	L 12,868,232
Alcaldía Municipal de Choluteca	L 39,703,335
Alcaldía Municipal de Concepcion De Maria	L 10,647,398
Alcaldía Municipal de El corpus	L 10,477,818
Alcaldía Municipal de El triunfo	L 12,122,703
Alcaldía Municipal de Marcovia	L 12,447,264
Alcaldía Municipal de Orocuina	L 10,245,974
Alcaldía Municipal de San Antonio De Flores	L 9,138,496
Alcaldía Municipal de San Isidro	L 9,328,731
Alcaldía Municipal de San Marcos de Colón	L 10,544,073
Alcaldía Municipal de Santa Ana De Yusguare	L 9,940,551
Colón	L 89,093,439
Alcaldía Municipal de Balfate	L 10,129,840
Alcaldía Municipal de Bonito Oriental	L 10,888,850
Alcaldía Municipal de Irióna	L 5,564,611
Alcaldía Municipal de Limón	L 10,554,547
Alcaldía Municipal de Sabá	L 10,435,763
Alcaldía Municipal de Santa Fe	L 578,525
Alcaldía Municipal de Santa Rosa De Aguan	L 5,273,824
Alcaldía Municipal de Sonaguera	L 5,911,315
Alcaldía Municipal de Tocoa	L 16,327,503
Alcaldía Municipal de Trujillo	L 13,428,661

Instituto de Acceso a la Información Pública

Gerencia de Verificación

Municipalidades	Transferencias Recibidas 2023
Comayagua	L152,958,992
Alcaldía Municipal de Comayagua	L 1,938,721
Alcaldía Municipal de El Rosario	L 11,169,508
Alcaldía Municipal de Esquías	L 10,439,467
Alcaldía Municipal de La Libertad	L 5,468,212
Alcaldía Municipal de La Trinidad	L 4,758,110
Alcaldía Municipal de Lamani	L 9,275,952
Alcaldía Municipal de Las Iajas	L 9,802,080
Alcaldía Municipal de Meambar	L 9,934,981
Alcaldía Municipal de Minas De Oro	L 9,711,802
Alcaldía Municipal de Ojos De Agua	L 8,933,266
Alcaldía Municipal de San Jerónimo	L 10,415,763
Alcaldía Municipal de San Jose Comayagua	L 9,249,243
Alcaldía Municipal de San Jose Del Potrero	L 9,200,293
Alcaldía Municipal de San Luis	L 9,407,072
Alcaldía Municipal de San Sebastián	L 4,615,749
Alcaldía Municipal de Siguatepeque	L 8,733,899
Alcaldía Municipal de Taulabe	L 9,823,816
Alcaldía Municipal de Villa de San Antonio	L 10,081,058
Copán	L194,841,963
Alcaldía Municipal de Cabañas	L 10,892,651
Alcaldía Municipal de Concepción	L 5,302,779
Alcaldía Municipal de Copan Ruinas	L 12,820,216
Alcaldía Municipal de Corquin	L 9,502,883
Alcaldía Municipal de Dolores	L 9,057,702
Alcaldía Municipal de Florida	L 11,248,042
Alcaldía Municipal de La Jigua	L 9,660,110
Alcaldía Municipal de La Unión	L 10,211,743
Alcaldía Municipal de Nueva Arcadia	L 11,712,151
Alcaldía Municipal de San Agustín	L 9,627,698
Alcaldía Municipal de San Antonio	L 9,794,191
Alcaldía Municipal de San Jerónimo	L 9,568,894
Alcaldía Municipal de San Jose	L 8,692,992
Alcaldía Municipal de San Juan De Opoa	L 9,508,473
Alcaldía Municipal de San Nicolás	L 8,995,923
Alcaldía Municipal de San Pedro	L 4,247,127
Alcaldía Municipal de Santa Rita	L 12,114,093

Instituto de Acceso a la Información Pública

Gerencia de Verificación

Municipalidades	Transferencias Recibidas 2023
Alcaldía Municipal de Santa Rosa De Copan	L 13,311,447
Alcaldía Municipal de Trinidad	L 9,247,331
Alcaldía Municipal de Veracruz	L 9,325,517
Cortés	L189,062,121
Alcaldía Municipal de Choloma	L 16,155,276
Alcaldía Municipal de La lima	L 1,032,796
Alcaldía Municipal de Omoa	L 583,153
Alcaldía Municipal de Pimienta	L 9,790,877
Alcaldía Municipal de Potrerillos	L 5,385,065
Alcaldía Municipal de Puerto cortes	L 69,289,520
Alcaldía Municipal de San Antonio De Cortes	L 10,106,937
Alcaldía Municipal de San Francisco De Yojoa	L 9,655,685
Alcaldía Municipal de San Manuel	L 13,034,775
Alcaldía Municipal de San Pedro Sula	L 27,513,455
Alcaldía Municipal de Santa Cruz De Yojoa	L 14,777,930
Alcaldía Municipal de Villanueva	L 11,736,652
El Paraíso	L152,335,828
Alcaldía Municipal de Alauca	L 9,349,521
Alcaldía Municipal de Danli	L 12,792,986
Alcaldía Municipal de El Paraíso	L 11,459,604
Alcaldía Municipal de Guinope	L 4,434,588
Alcaldía Municipal de Jacaleapa	L 4,355,314
Alcaldía Municipal de Moroceli	L 9,931,148
Alcaldía Municipal de Potrerillos	L 8,220,761
Alcaldía Municipal de San Lucas	L 9,459,148
Alcaldía Municipal de San Matías	L 7,915,803
Alcaldía Municipal de Soledad	L 10,044,970
Alcaldía Municipal de Teupasenti	L 12,777,663
Alcaldía Municipal de Texiguat	L 10,492,738
Alcaldía Municipal de Trojes	L 12,954,645
Alcaldía Municipal de Vado Ancho	L 9,631,265
Alcaldía Municipal de Yauyupe	L 9,141,316
Alcaldía Municipal de Yuscaran	L 9,374,358
Francisco Morazán	L276,356,047
Alcaldía Municipal de Cantarranas	L 10,110,143
Alcaldía Municipal de Cedros	L 5,701,087
Alcaldía Municipal de Curaren	L 10,923,692

Instituto de Acceso a la Información Pública

Gerencia de Verificación

Municipalidades	Transferencias Recibidas 2023
Alcaldía Municipal de Guaimaca	L 10,908,593
Alcaldía Municipal de La Venta	L 8,844,187
Alcaldía Municipal de Lepaterique	L 10,708,247
Alcaldía Municipal de Maraita	L 8,563,908
Alcaldía Municipal de Nueva Armenia	L 8,194,265
Alcaldía Municipal de Ojojona	L 9,927,624
Alcaldía Municipal de Orica	L 10,274,275
Alcaldía Municipal de Reitoca	L 10,090,629
Alcaldía Municipal de Sabanagrande	L 9,847,970
Alcaldía Municipal de San Antonio De Oriente	L 9,380,047
Alcaldía Municipal de San Buenaventura	L 4,034,072
Alcaldía Municipal de San Ignacio	L 8,834,327
Alcaldía Municipal de Santa Ana	L 9,221,473
Alcaldía Municipal de Santa Lucia	L 320,839
Alcaldía Municipal de Talanga	L 13,389,695
Alcaldía Municipal de Tatumbla	L 8,263,122
Alcaldía Municipal de Valle De Ángeles	L 9,112,982
Alcaldía Municipal de Villa De San Francisco	L 9,050,239
Alcaldía Municipal del Distrito Central (AMDC)	L 90,654,631
Intibucá	L138,771,932
Alcaldía Municipal de Camasca	L 8,643,768
Alcaldía Municipal de Colomoncagua	L 10,467,051
Alcaldía Municipal de Concepcion	L 9,400,645
Alcaldía Municipal de Dolores	L 9,821,956
Alcaldía Municipal de Intibucá	L 13,219,029
Alcaldía Municipal de Jesus De Otoro	L 10,459,580
Alcaldía Municipal de La Esperanza	L 8,822,563
Alcaldía Municipal de Magdalena	L 9,078,869
Alcaldía Municipal de Masaguara	L 10,346,900
Alcaldía Municipal de San Isidro	L 8,658,250
Alcaldía Municipal de San Juan	L 9,544,481
Alcaldía Municipal de San Miguelito	L 9,994,726
Alcaldía Municipal de Santa Lucia	L 9,538,138
Alcaldía Municipal de Yamaranguila	L 10,775,976
Islas de La Bahía	L 15,249,949
Alcaldía Municipal de Guanaja	L 7,766,144
Alcaldía Municipal de Roatán	L 7,483,805

Instituto de Acceso a la Información Pública

Gerencia de Verificación

Municipalidades	Transferencias Recibidas 2023
La Paz	L119,057,822
Alcaldía Municipal de Aguanqueterique	L 9,380,400
Alcaldía Municipal de Cabañas	L 8,601,458
Alcaldía Municipal de Cané	L 8,474,901
Alcaldía Municipal de Chinacla	L 4,932,906
Alcaldía Municipal de La paz	L 489,938
Alcaldía Municipal de Lauterique	L 9,155,512
Alcaldía Municipal de Márcala	L 10,383,381
Alcaldía Municipal de San Antonio Del Norte	L 8,847,814
Alcaldía Municipal de San Jose	L 212,396
Alcaldía Municipal de San Juan	L 9,127,860
Alcaldía Municipal de San Pedro De Tutule	L 9,679,687
Alcaldía Municipal de Santa Ana	L 10,098,478
Alcaldía Municipal de Santa Elena	L 10,022,138
Alcaldía Municipal de Santa Maria	L 9,662,273
Alcaldía Municipal de Yarula	L 9,988,680
Lempira	L232,258,218
Alcaldía Municipal de Belén	L 9,671,502
Alcaldía Municipal de Candelaria	L 5,039,228
Alcaldía Municipal de Cololaca	L 9,042,788
Alcaldía Municipal de Erandique	L 10,744,439
Alcaldía Municipal de Gracias	L 589,670
Alcaldía Municipal de Gualcinse	L 10,726,674
Alcaldía Municipal de Guarita	L 5,082,970
Alcaldía Municipal de La campa	L 9,974,719
Alcaldía Municipal de La Iguala	L 12,152,027
Alcaldía Municipal de La Unión	L 10,791,438
Alcaldía Municipal de La Virtud	L 9,061,452
Alcaldía Municipal de Las Flores	L 5,051,126
Alcaldía Municipal de Lepaera	L 11,840,622
Alcaldía Municipal de Mapulaca	L 8,985,194
Alcaldía Municipal de Piraera	L 10,718,854
Alcaldía Municipal de San Andrés	L 10,575,802
Alcaldía Municipal de San Francisco	L 222,897
Alcaldía Municipal de San Juan Guarita	L 4,265,069
Alcaldía Municipal de San Manuel De Colohete	L 10,445,286
Alcaldía Municipal de San Marcos De Caiquin	L 9,569,250

Instituto de Acceso a la Información Pública

Gerencia de Verificación

Municipalidades	Transferencias Recibidas 2023
Alcaldía Municipal de San Rafael	L 5,214,047
Alcaldía Municipal de San Sebastián	L 10,285,760
Alcaldía Municipal de Santa Cruz	L 10,225,119
Alcaldía Municipal de Talgua	L 9,728,250
Alcaldía Municipal de Tambla	L 8,156,226
Alcaldía Municipal de Tomalá	L 9,017,907
Alcaldía Municipal de Valladolid	L 5,188,063
Alcaldía Municipal de Virginia	L 9,891,839
Ocotepeque	L128,113,668
Alcaldía Municipal de Belén Gualcho	L 10,340,778
Alcaldía Municipal de Concepcion	L 4,562,789
Alcaldía Municipal de Dolores Merendon	L 186,703
Alcaldía Municipal de Fraternidad	L 9,652,292
Alcaldía Municipal de La Encarnación	L 8,434,361
Alcaldía Municipal de La labor	L 8,642,948
Alcaldía Municipal de Lucerna	L 9,194,789
Alcaldía Municipal de Mercedes	L 8,803,224
Alcaldía Municipal de Ocotepeque	L 9,577,030
Alcaldía Municipal de San Fernando	L 8,983,495
Alcaldía Municipal de San Francisco Del Valle	L 9,003,002
Alcaldía Municipal de San Jorge	L 9,366,722
Alcaldía Municipal de San marcos	L 9,496,934
Alcaldía Municipal de Santa Fe	L 8,359,530
Alcaldía Municipal de Sensenti	L 4,668,437
Alcaldía Municipal de Sinuapa	L 8,840,634
Olancho	L209,636,289
Alcaldía Municipal de Campamento	L 10,752,781
Alcaldía Municipal de Catacamas	L 18,466,688
Alcaldía Municipal de Concordia	L 9,450,154
Alcaldía Municipal de Dulce Nombre De Culmi	L 11,475,235
Alcaldía Municipal de El Rosario	L 9,365,890
Alcaldía Municipal de Gualaco	L 18,989,188
Alcaldía Municipal de Jano	L 9,595,880
Alcaldía Municipal de Juticalpa	L 36,316,600
Alcaldía Municipal de Manto	L 8,821,390
Alcaldía Municipal de Patuca	L 11,088,528
Alcaldía Municipal de Salamá	L 8,848,140

Instituto de Acceso a la Información Pública

Gerencia de Verificación

Municipalidades	Transferencias Recibidas 2023
Alcaldía Municipal de San Esteban	L 10,276,454
Alcaldía Municipal de San francisco de becerra	L 9,729,594
Alcaldía Municipal de San francisco de la paz	L 10,161,208
Alcaldía Municipal de Santa Maria Del Real	L 9,290,177
Alcaldía Municipal de Silca	L 4,741,608
Alcaldía Municipal de Yocon	L 12,266,774
Santa Bárbara	L234,270,733
Alcaldía Municipal de Arada	L 9,274,292
Alcaldía Municipal de Atima	L 10,312,533
Alcaldía Municipal de Azacualpa	L 10,551,905
Alcaldía Municipal de Ceguaca	L 8,217,543
Alcaldía Municipal de Chinda	L 9,432,585
Alcaldía Municipal de Concepcion del Norte	L 9,930,432
Alcaldía Municipal de Concepcion del Sur	L 8,655,779
Alcaldía Municipal de El Níspero	L 8,609,639
Alcaldía Municipal de Gualala	L 8,352,610
Alcaldía Municipal de Las vegas	L 9,886,965
Alcaldía Municipal de Macuelizo	L 11,355,239
Alcaldía Municipal de Nueva Frontera	L 5,126,141
Alcaldía Municipal de Nuevo Celilac	L 9,077,262
Alcaldía Municipal de Petoa	L 9,527,209
Alcaldía Municipal de Protección	L 10,689,182
Alcaldía Municipal de Quimistan	L 12,950,532
Alcaldía Municipal de San Francisco de Ojuera	L 9,138,726
Alcaldía Municipal de San Luis	L 10,931,634
Alcaldía Municipal de San marcos	L 5,307,659
Alcaldía Municipal de San Nicolás	L 9,691,041
Alcaldía Municipal de San Pedro de Zacapa	L 8,776,692
Alcaldía Municipal de San Vicente Centenario	L 8,474,938
Alcaldía Municipal de Santa Barbará	L 11,166,273
Alcaldía Municipal de Santa Rita	L 9,136,044
Alcaldía Municipal de Trinidad	L 9,697,878
Valle	L202,160,751
Alcaldía Municipal de Alianza	L 192,745
Alcaldía Municipal de Amapala	L 32,333,052
Alcaldía Municipal de Aramecina	L 9,668,567
Alcaldía Municipal de Caridad	L 9,168,385

Instituto de Acceso a la Información Pública

Gerencia de Verificación

Municipalidades	Transferencias Recibidas 2023
Alcaldía Municipal de Nacaome	L 22,512,798
Alcaldía Municipal de San Lorenzo	L128,285,204
Yoro	L103,527,109
Alcaldía Municipal de Arenal	L 8,988,158
Alcaldía Municipal de El Negrito	L 11,964,202
Alcaldía Municipal de El Progreso	L 2,752,706
Alcaldía Municipal de Jocon	L 9,738,779
Alcaldía Municipal de Morazán	L 12,349,862
Alcaldía Municipal de Olanchito	L 16,890,816
Alcaldía Municipal de Santa Rita	L 5,032,949
Alcaldía Municipal de Sulaco	L 10,340,726
Alcaldía Municipal de Victoria	L 11,523,990
Alcaldía Municipal de Yorito	L 5,648,229
Alcaldía Municipal de Yoro	L 8,296,692

Instituto de Acceso a la Información Pública

Gerencia de Verificación

ADMINISTRACIÓN CENTRAL Y DESCENTRALIZADA

Institución	Presupuesto Ejecutado 2023
Administración Aduanera de Honduras (ADUANAS)	L 342,414,523.16
Agencia de Regulación Sanitaria (ARSA)	L 69,200,944.25
Agencia Hondureña de Aeronáutica Civil (AHAC)	L 105,063,175.98
Aguas de Choloma, Cortés	L 90,667,561.58
Aguas de Juticalpa, Olancho	L 6,882,194.03
Aguas de la Lima, Cortés	L 11,189,482.51
Aguas de Siguatepeque, Comayagua	Ver Anexo C
Aguas del Valle, Cortés	L 113,092,515.70
Aguas la Esperanza E Intibucá, Intibucá	Ver Anexo C
Asociación de Municipios de Honduras (AMHON)	L 53,062,920.81
Banco Central de Honduras (BCH)	L 2,653,794,850.29
Banco Hondureño para la Producción y la Vivienda (BANHPROVI)	L 1,794,151,844.12
Banco Nacional de Desarrollo Agrícola (BANADESA)	L 108,727,507.18
Colegio de Abogados de Honduras (CAH)	L 30,449,023.07
Comisión Administradora Zona Libre Turística de Islas de la Bahía (ZOLITUR), Islas de La Bahía	L 26,173,017.79
Comisión Interinstitucional Contra la Explotación Sexual Comercial y Trata de Personas de Honduras (CICESCT)	L 8,567,054.96
Comisión Nacional de Bancos y Seguros (CNBS)	L 276,980,507.25
Comisión Nacional de Protección Portuaria (CNPP)	L 13,195,218.45
Comisión Nacional de Telecomunicaciones (CONATEL)	L 108,942,244.45
Comisión Nacional de Vivienda y Asentamientos Humanos (CONVIVIENDA)	L 133,743,123.25
Comisión Nacional para el Desarrollo de la Educación Alternativa No Formal (CONEANFO)	L 11,724,377.67
Comisión para la Defensa y Promoción de la Competencia de Honduras (CDPC)	L 17,695,694.79
Comisión Reguladora de Energía Eléctrica (CREE)	L 32,730,681.26

Instituto de Acceso a la Información Pública

Gerencia de Verificación

Institución	Presupuesto Ejecutado 2023
Comisionado Nacional Derechos Humanos (CONADEH)	L 54,315,865.37
Comité Nacional de Prevención Contra la Tortura, Tratos Crueles, Inhumanos o Degradantes (MNP-CONAPREV)	L 7,488,582.63
Congreso Nacional(CN)	L 603,400,963.34
Consejo Nacional Anticorrupción (CNA)	L 8,607,274.75
Consejo Nacional Electoral (CNE)	L 203,690,454.30
Dirección de Asuntos Disciplinarios Policiales (DIDADPOL)	L 22,708,985.71
Dirección de Ciencia y Tecnología Agropecuaria (DICTA)	L 38,810,281.53
Dirección de Gestión por Resultado (DIGER)	L 21,654,500.56
Dirección General de la Marina Mercante (DGMM)	L 69,051,895.32
Dirección Nacional de Bienes del Estado	L 15,694,704.07
Dirección Nacional de Parques y Recreación	L 17,478,966.60
Dirección Nacional del Programa Ciudad Mujer	L 56,867,944.01
Empresa de Correos de Honduras (HONDUCOR)	L 62,799,088.71
Empresa Hondureña de Telecomunicaciones (HONDUTEL)	L 524,258,317.05
Empresa Municipal Aguas de Santa Rosa, Copán	L 22,145,897.64
Empresa Nacional de Artes Gráficas (ENAG)	L 20,806,443.81
Empresa Nacional de Energía Eléctrica (ENEE)	L 22,964,771,580.64
Ente Regulador de los Servicios de Agua Potable y Saneamiento (ERSAPS)	L 8,141,638.88
Ferrocarril Nacional de Honduras, Cortés	L 5,717,920.00
Fondo Hondureño de Inversión Social (FHIS)	L 432,816,495.51
Foro Nacional De Convergencia (FONAC)	L 11,493,865.44
Heroico y Benemérito Cuerpo de Bomberos	L 165,604,804.03
Hospital Escuela Universitario(HEU)	L 815,911,011.28
Instituto de Acceso a la Información Pública (IAIP)	L 16,378,312.96
Instituto de Crédito Educativo (EDUCREDITO)	L 3,037,588.15
Instituto de la Propiedad (IP)	L 314,800,489.91
Instituto de Previsión Social de los Empleado de la UNAH (INPREUNAH)	L 599,656,640.18
Instituto de Previsión Social del Profesional del Derecho	L 5,875,312.94
Instituto Hondureño de Antropología e Historia (IHAH)	L 28,370,531.60

Instituto de Acceso a la Información Pública

Gerencia de Verificación

Institución	Presupuesto Ejecutado 2023
Instituto Hondureño de Geología y Minas (INHGEOMIN)	L 28,619,807.87
Instituto Hondureño de Mercadeo Agrícola (IHMA)	L 98,538,716.73
Instituto Hondureño de Seguridad Social (IHSS)	L 9,836,527,063.71
Instituto Hondureño para la Prevención del Alcoholismo, Drogadicción y Farmacodependencia (IHADFA)	L 17,025,808.75
Instituto Nacional de Conservación y Desarrollo Forestal (ICF)	L 153,753,742.89
Instituto Nacional de Estadísticas (INE)	L 41,655,650.72
Instituto Nacional de Formación Profesional (INFOP)	L 445,018,887.62
Instituto Nacional de Jubilaciones y Pensiones de los Empleados y Funcionarios del Poder Ejecutivo (INJUPEMP)	L 4,172,976,682.00
Instituto Nacional de la Juventud	L 9,891,737.27
Instituto Nacional de Migración (INM)	L 206,784,832.16
Instituto Nacional de Previsión del Magisterio (INPREMA)	L 13,046,377,828.00
Instituto Nacional del Diabético (INADI)	L 15,363,596.44
Instituto Nacional para La Atención a Menores Infractores (INAMI)	L 60,435,757.10
Instituto Nacional Penitenciario (INP)	L 691,322,515.33
Ministerio Público	L 1,090,931,048.00
Oficina Administradora de Bienes Incautados (OABI)	L 22,574,028.74
Poder Judicial de Honduras (PJ)	L 1,695,142,586.00
Presidencia de la República (Casa Presidencial)	L 311,798,777.36
Procuraduría General de la República (PGR)	L 109,153,135.70
Programa de la Red Solidaria	L 158,789,399.46
Programa Nacional de Desarrollo Rural y Urbano Sostenible (PRONADERS)	L 218,352,558.72
Programa Nacional de Prevención, Rehabilitación y Reinserción Social (PNPRRS)	L 3,420,552.10
Registro Nacional de las Personas (RNP)	L 311,488,673.56
Secretaría de Estado de la Presidencia (SEP)	L 525,489,547.27
Secretaría de Estado en el Despacho de Derechos Humanos (SEDH)	L 41,165,300.58
Secretaría de Estado en el Despacho de Desarrollo Social (SEDESOL)	L 216,978,802.97

Instituto de Acceso a la Información Pública

Gerencia de Verificación

Institución	Presupuesto Ejecutado 2023
Secretaría de Estado en el Despacho de Energía	L 4,486,221,176.54
Secretaría de Estado en el Despacho de Seguridad	L 4,604,908,899.41
Secretaría de Estado en los Despachos de Agricultura y Ganadería(SAG)	L 3,417,144,758.55
Secretaría de Estado en los Despachos de Defensa Nacional (SEDENA)	L 4,785,421,864.47
Secretaría de Estado en los Despachos de Desarrollo Comunitario, Agua y Saneamiento (SEDECOAS)	L 122,408,610.20
Secretaría de Estado en los Despachos de Desarrollo Económico	L 168,527,890.02
Secretaría de Estado en los Despachos de Finanzas (SEFIN)	L 810,140,208.82
Secretaría de Estado en los Despachos de Gestión de Riesgos y Contingencias Nacionales (COPECO)	L 142,660,516.14
Secretaría de Estado en los Despachos de Gobernación , Justicia, y Descentralización (SGJD)	L 3,278,537,502.72
Secretaría de Estado en los Despachos de Infraestructura y Transporte (SIT)	L 2,827,057,206.08
Secretaría de Estado en los Despachos de Recursos Naturales y Ambiente (SERNA)	L 398,978,654.22
Secretaría de Estado en los Despachos de Relaciones Exteriores y Cooperación Internacional (SRE)	L 540,782,938.17
Secretaría de Estado en los Despachos de Trabajo y Seguridad Social (STSS)	L 168,559,127.37
Secretaría de las Culturas, Las Artes y los Patrimonios de los Pueblos de Honduras (SECAPPH)	L 114,398,205.73
Secretaria de Transparencia y Lucha Contra la Corrupción (STLCC)	L 43,066,754.90
Secretaría para el Desarrollo y Seguimiento de Proyectos y Acuerdos (SEDESPA)	L 31,213,014.95
Servicio Autónomo Nacional de Acueductos y Alcantarillado (SANAA)	L 156,040,131.42
Servicio de Administración de Rentas (SAR)	L 354,112,786.34
Servicio Nacional de Emprendimiento y de Pequeños Negocios (SEMPRENDE)	L 38,379,493.60
Servicio Nacional de Sanidad e Inocuidad Agroalimentaria (SENASA)	L 86,907,723.40
Sistema Nacional de Emergencia (911)	L 166,252,276.68

Instituto de Acceso a la Información Pública

Gerencia de Verificación

Institución	Presupuesto Ejecutado 2023
Superintendencia de Alianza Público Privada (SAPP)	L 37,034,769.62
Suplidora Nacional de Productos Básicos (BANASUPRO)	L 521,897,970.53
Tribunal de Justicia Electoral	L 35,584,878.18
Tribunal Superior de Cuentas (TSC)	L 254,287,904.86
Unidad de Financiamiento, Transparencia, Fiscalización a Partidos Políticos y Candidatos	L 18,041,565.05
Universidad Nacional Autónoma de Honduras (UNAH)	L 1,962,647,966.75
Universidad Nacional de Ciencias Forestales (UNACIFOR)	L 62,554,321.56
Universidad Pedagógica Nacional Francisco Morazán (UPNFM)	L 298,468,368.57
Partido de Centro Social Cristiano VA; Movimiento Solidario VAMOS	Ver Anexo C
Partido Liberal de Honduras (PL)	Ver Anexo C
Partido Libertad y Refundación (LIBRE)	Ver Anexo C
Partido Nacional de Honduras (PN)	Ver Anexo C
Partido Salvador de Honduras	Ver Anexo C
Partido Unificación Democrática (UD)	Ver Anexo C

Instituto de Acceso a la Información Pública

Gerencia de Verificación

INSTITUCIONES QUE NO CUMPLIERON CON LO REQUERIDO EN LOS ARTICULOS N° 4 Y 13 DE LA LTAIP

Municipalidades	Transferencias Recibidas 2023
No Cumple	L398,308,261
Atlántida	L 57,062,209
Alcaldía Municipal de Jutiapa	L 10,892,627
Alcaldía Municipal de La Ceiba	L 46,169,582
Choluteca	L 39,502,960
Alcaldía Municipal de Duyure	L 8,791,018
Alcaldía Municipal de Morolica	L 9,558,981
Alcaldía Municipal de Namasigue	L 11,327,545
Alcaldía Municipal de Pespire	L 235,766
Alcaldía Municipal de San Jose	L 9,589,650
Comayagua	L 17,192,725
Alcaldía Municipal de Ajuterique	L 8,664,175
Alcaldía Municipal de Humuya	L 170,982
Alcaldía Municipal de Lejamani	L 8,357,568
Copán	L 28,928,869
Alcaldía Municipal de Cucuyagua	L 9,842,590
Alcaldía Municipal de Dulce Nombre	L 8,486,682
Alcaldía Municipal de El Paraíso	L 10,599,597
El Paraíso	L 14,357,746
Alcaldía Municipal de Liure	L 5,469,056
Alcaldía Municipal de Oropoli	L 8,708,212
Alcaldía Municipal de San Antonio De Flores	L 180,478
Francisco Morazán	L 28,687,669
Alcaldía Municipal de Alubaren	L 9,287,912
Alcaldía Municipal de El Porvenir	L 616,534
Alcaldía Municipal de La Libertad	L 8,575,772
Alcaldía Municipal de Marale	L 568,860
Alcaldía Municipal de San Miguelito	L 9,063,461
Alcaldía Municipal de Vallecillo	L 575,130
Gracias A Dios	L 34,639,118
Alcaldía Municipal de Ahuas	L 10,730,338
Alcaldía Municipal de Brus Laguna	L 5,678,555
Alcaldía Municipal de Juan Francisco Bulnes	L 610,197

Instituto de Acceso a la Información Pública

Gerencia de Verificación

Municipalidades	Transferencias Recibidas 2023
Alcaldía Municipal de Puerto Lempira	L 7,259,733
Alcaldía Municipal de Villeda Morales	L 10,142,703
Alcaldía Municipal de Wampusirpi	L 217,592
Intibucá	L 30,181,799
Alcaldía Municipal de San Antonio	L 9,441,241
Alcaldía Municipal de San Francisco De Opalaca	L 10,206,756
Alcaldía Municipal de San Marcos de Sierra	L 10,533,802
Islas de La Bahía	L 12,868,555
Alcaldía Municipal de Utila	L 4,131,973
Alcaldía Municipal Santos Guardiola	L 8,736,582
La Paz	L 34,198,342
Alcaldía Municipal de Guajiquiro	L 5,180,168
Alcaldía Municipal de Mercedes De Oriente	L 9,213,345
Alcaldía Municipal de Opatoro	L 9,901,898
Alcaldía Municipal de Santiago De Puringla	L 9,902,931
Olancho	L 51,843,401
Alcaldía Municipal de Esquipulas Del Norte	L 5,491,142
Alcaldía Municipal de Guarizama	L 8,814,623
Alcaldía Municipal de Guata	L 10,689,836
Alcaldía Municipal de Guayape	L 13,973,805
Alcaldía Municipal de La Unión	L 7,523,774
Alcaldía Municipal de Mangulile	L 5,350,221
Santa Bárbara	L 27,970,384
Alcaldía Municipal de Ilama	L 8,757,292
Alcaldía Municipal de Naranjito	L 9,938,638
Alcaldía Municipal de San José de Colinas	L 9,274,454
Valle	L 20,874,484
Alcaldía Municipal de Goascoran	L 5,337,060
Alcaldía Municipal de Langué	L 10,327,442
Alcaldía Municipal de San Francisco De Coray	L 5,209,982

Instituto de Acceso a la Información Pública

Gerencia de Verificación

ADMINISTRACIÓN CENTRAL Y DESCENTRALIZADA

Institución	Presupuesto Ejecutado 2023
Agencia Estratégica de Proyectos Productivos, Ambientales y Sociales de Honduras (AEPAS-H)	Ver Anexo C
Aguas de la Sierra, Comayagua	Ver Anexo C
Centro Nacional de Educación para el Trabajo (CENET)	L 8,251,793.19
Comisionado Nacional de Deportes, Educación Física y Recreación (CONDEPOR)	L 132,945,561.33
Confederación Deportiva Autónoma de Honduras (CONDEPAH)	L14,132,547.74
Consejo Nacional Supervisor de Cooperativas(CONSUCOOP)	L34,308,128.08
Dirección de Niñez, Adolescencia y Familia (DINAF)	L91,010,562.98
Dirección General de Cinematografía (DGC)	L 9,862,070.01
Empresa Nacional Portuaria (ENP)	L 532,338,571.65
Federación Nacional de Fútbol de Honduras (FENAFUTH)	Ver Anexo C
Fondo Social para la Vivienda (FOSOVI)	Ver Anexo C
Instituto de Previsión Militar(IPM)	L4,440,971,080.24
Instituto Hondureño de Turismo(IHT)	L55,273,569.16
Instituto Hondureño del Transporte Terrestre (IHTT)	L 112,030,945.50
Instituto Nacional Agrario (INA)	L 248,650,316.92
Mancomunidad de Municipios del Suroeste del Valle de Comayagua y La Paz	Ver Anexo C
Patronato Nacional de la Infancia (PANI)	L 433,303,321.48
Programa de Acción Solidaria (PROASOL)	L 600,061,104.49
Secretaría de Estado en el Despacho de Asuntos de la Mujer (SEMUJER)	L19,154,316.00
Secretaría de Estado en el Despacho de Planificación Estratégica	L 153,787,232.60
Secretaría de Estado en el Despacho de Turismo (SETUR)	L 122,127,376.36
Secretaría de Estado en los Despachos de Ciencia, Tecnología y la Innovación (SENACIT)	L14,451,970.41
Secretaría de Estado en los Despachos de Educación	L17,940,754,853.81
Secretaría de Estado en los Despachos de Salud	L 8,487,075,015.85

Instituto de Acceso a la Información Pública

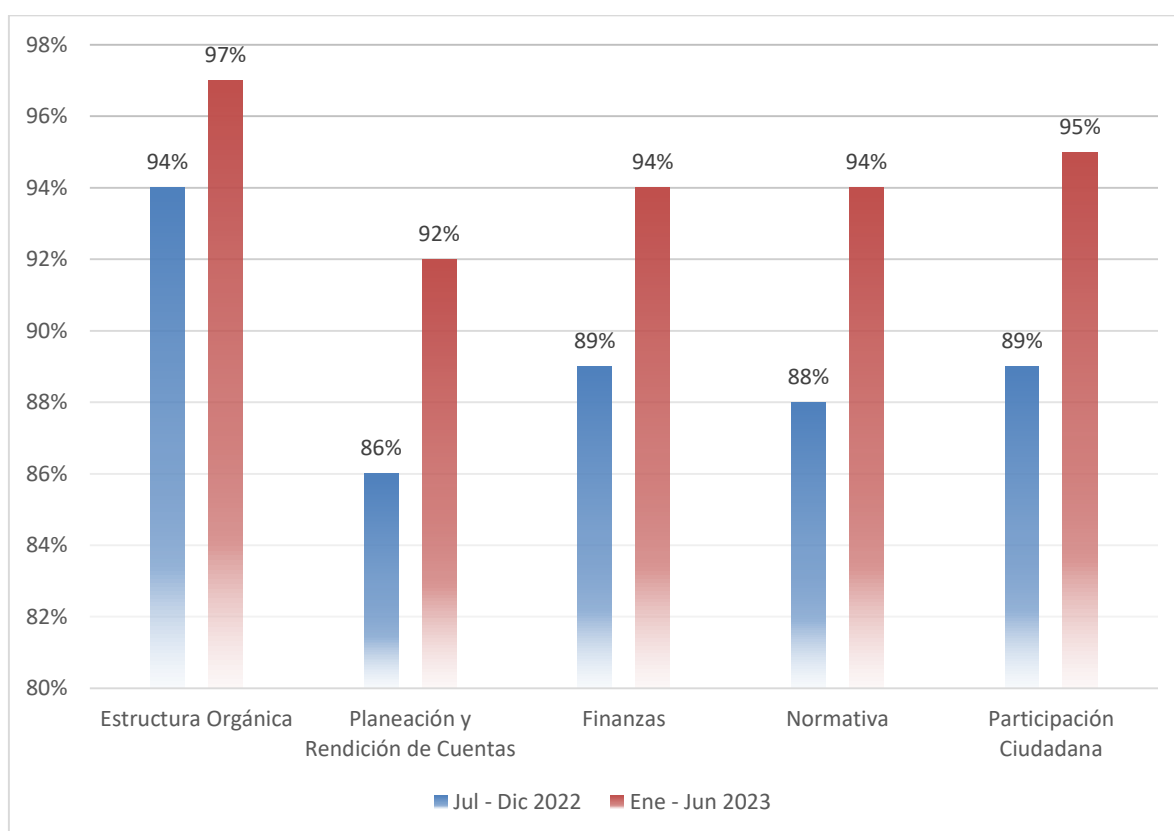
Gerencia de Verificación

Institución	Presupuesto Ejecutado 2023
Sistema de Centros de Innovación Tecnológica y Agrícola (SCITA)	L12,669,207.08
Unidad Municipal de Agua Potable y Saneamiento (UMAPS)	L 190,427,596.09
Universidad Nacional de Agricultura (UNAG)	L 217,972,945.50
Partido Alianza Patriótica	Ver Anexo C
Partido Anti Corrupción (PAC)	Ver Anexo C
Partido Democracia Cristiana (DC)	Ver Anexo C
Partido Frente Amplio (El Frente)	Ver Anexo C
Partido Innovación Unidad (PINU)	Ver Anexo C

ANEXO B – LINEAMIENTOS PARA UNIFORMAR PORTALES DE TRANSPARENCIA DE LAS INSTITUCIONES OBLIGADAS (CUMPLIMIENTO)

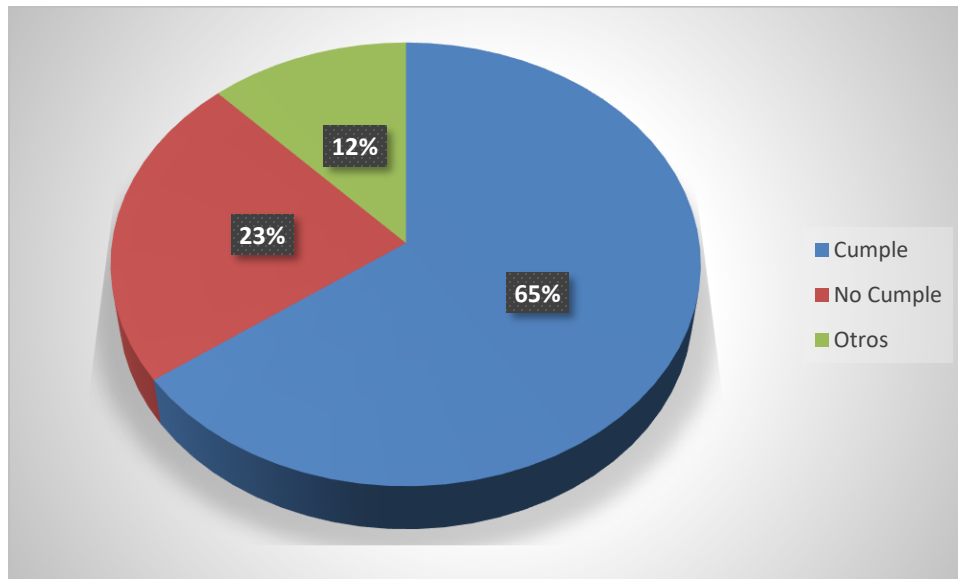
MATRIZ DE CUMPLIMIENTO GLOBAL DEL ARTÍCULO N° 13 DE LA LTAIP

Componente	Jul - Dic 2022	Ene - Jun 2023	Variación
Estructura Orgánica	94%	97%	3%
Planeación y Rendición de Cuentas	86%	92%	6%
Finanzas	89%	94%	5%
Normativa	88%	94%	6%
Participación Ciudadana	89%	95%	6%



ANEXO C –PRESUPUESTO EJECUTADO SEGÚN NIVEL DE CUMPLIMIENTO

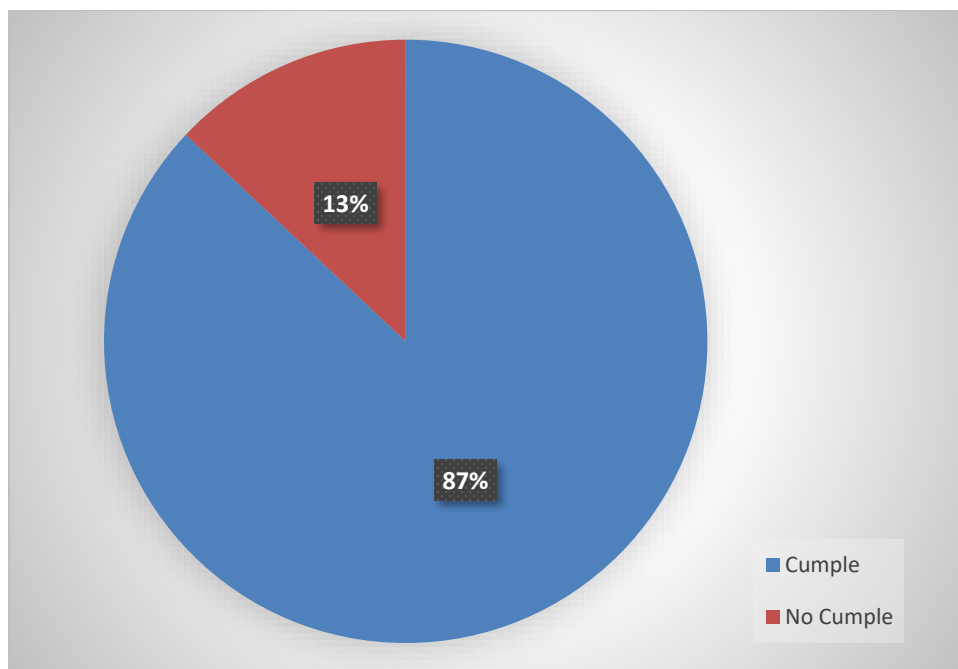
Nivel de Cumplimiento	Porcentaje del Presupuesto del Estado
Cumple	65%
No Cumple	23%
Otros	12%



La diferencia presupuestaria entre lo ejecutado según SEFIN para las Administración Pública y lo verificado por el IAIP es de **Dieciocho mil cuatrocientos setenta y cuatro millones ochocientos noventa y seis mil seiscientos noventa y cinco con setenta Lempiras (L 18,474,896,695.70)** mismo que radica en la Deuda Pública, los Servicios Financieros de la Administración Central y el presupuesto de instituciones que no están dentro del Portal Único del IAIP para su verificación.

PRESUPUESTO EJECUTADO POR LAS MUNICIPALIDADES

Nivel de Cumplimiento	Porcentaje de las Transferencias Enviadas	Transferencias Enviadas
Cumple	87%	L2,635,727,196
No Cumple	13%	L398,308,261



* Los presupuestos presentados en este informe fueron obtenidos de las evaluaciones presupuestarias realizadas por la Secretaría de Finanzas.

** La nota Ver Anexo C, corresponde a **Presupuesto No Disponible**, ya que de estas instituciones no se pudo obtener la información del presupuesto devengado en los reportes de la Secretaría de Finanzas. Lo anterior debido a que según la naturaleza de la institución no es requerido en su portal (Partidos Políticos, instituciones no adscritas a SIAFI) o a que no la institución no publica dicha información de manera correcta.