



INFORME DE VERIFICACIÓN DE LA INFORMACIÓN DE OFICIO EN PORTALES DE TRANSPARENCIA DE LAS INSTITUCIONES OBLIGADAS

Periodo Evaluado – II Semestre 2023

Julio a Diciembre 2023

INDICE

I. INTRODUCCIÓN.....	3
II. CRITERIOS Y METODOLOGÍA.....	3
III. ANÁLISIS DE RESULTADOS	5
IV. INCIDENCIAS EN EL INCUMPLIMIENTO DE LA PUBLICACIÓN DE LA INFORMACIÓN	6
V. EJECUCIÓN PRESUPUESTARIA.....	7
VI. EJECUCIÓN PRESUPUESTARIA MUNICIPAL	8
VII. CONCLUSIONES	9
VIII. RECOMENDACIONES	10
IX. ANEXOS	11
ANEXO A - CALIFICACIÓN DE LAS INSTITUCIONES OBLIGADAS 2023	11
INSTITUCIONES QUE CUMPLIERON CON LO REQUERIDO EN LOS ARTICULOS N° 4 Y 13 DE LA LTAIP	11
INSTITUCIONES QUE NO CUMPLIERON.....	27
ANEXO B – LINEAMIENTOS PARA UNIFORMAR PORTALES DE TRANSPARENCIA DE LAS INSTITUCIONES OBLIGADAS (CUMPLIMIENTO).....	32
ANEXO C –PRESUPUESTO EJECUTADO SEGÚN NIVEL DE CUMPLIMIENTO	33

I. INTRODUCCIÓN

El **INSTITUTO DE ACCESO A LA INFORMACIÓN PÚBLICA (IAIP)**, presenta el Informe que corresponde al Segundo Semestre (julio a diciembre) del año 2023 en el que se muestran los resultados de la Verificación de los Portales de Transparencia de las Instituciones conforme a la Ley de Transparencia y Acceso a la Información Pública en seguimiento a los principios de transparencia y rendición de cuentas, garantizando así el ejercicio del derecho que toda persona tiene de acceso a la información pública, lo que conlleva al fortalecimiento del Estado de Derecho y consolidación de la democracia mediante la participación ciudadana.

El **INSTITUTO DE ACCESO A LA INFORMACIÓN PÚBLICA** a través de la Gerencia de Verificación de Transparencia (GVT) verifica mensualmente los Portales de Transparencia de las Instituciones Obligadas, midiendo el cumplimiento de los artículos 4 y 13 de la Ley de Transparencia y Acceso a la Información Pública (LTAIP), verificación de la cual se desprende esta evaluación semestral. El cumplimiento se determina por medio de la comprobación, por parte de los Oficiales de Verificación, de la información de oficio que debe ser publicada en los Portales de Transparencia, medios electrónicos que están a disposición de la ciudadanía.

Este informe refleja los resultados que obtuvieron las **CUATROCIENTAS CUARENTA Y SIETE (447)** Instituciones Obligadas, que hasta el 2023 están incorporadas en el Portal Único de Transparencia, las que son verificadas mediante la metodología de evaluación que está definida a través de la valoración de los criterios establecidos por la Gerencia de Verificación de Transparencia y aprobados por el Pleno de Comisionados del IAIP. Bajo esta perspectiva se ha clasificado a las Instituciones Obligadas en dos niveles: **CUMPLE** y **NO CUMPLE**, según el cumplimiento de la LTAIP, específicamente en la difusión de la información de oficio.

II. CRITERIOS Y METODOLOGÍA

La Gerencia de Verificación del IAIP, realizó una evaluación a **CUATROCIENTAS CUARENTA Y SIETE (447)** Instituciones Obligadas que comprenden el Poder Ejecutivo, Poder Judicial, Poder Legislativo, Municipalidades y Partidos Políticos, practicándoles la veeduría de la información de oficio según la LTAIP publicada en sus Portales de Transparencia y que corresponde al período de Julio a Diciembre de la gestión 2023, así:

a) Verificación

La Gerencia de verificación del IAIP, conformada por el Gerente de la Unidad y por ocho (8) Oficiales de Verificación, estos últimos tienen asignado una carga de Instituciones Obligadas según la naturaleza de cada una de ellas. La verificación de cada mes se realiza a partir del undécimo día hábil del siguiente mes.

Los Oficiales de Verificación utilizan una nueva plataforma tecnológica como principal herramienta para la verificación. Esta contiene todos los puntos detallados sobre la Información de Oficio en los artículos 4 y 13 de la LTAIP, de la cual se desprende la calificación mensual del interés del cumplimiento de la LTAIP, es aquí en donde se marca con una “X” si cumple o no cumple con el ítem en referencia.

Se hacen observaciones y recomendaciones a los Oficiales de Información Pública (OIP`S) con el propósito de que la información esté estructurada y actualizada según los Lineamientos y Criterios para Uniformar los Portales de Transparencia. Adicionalmente, se realizan impresiones de pantalla que sirven como documentos de respaldo que comprueban la situación de cumplimiento o no cumplimiento de la LTAIP.

Una vez finalizada la verificación mensual los OIP`S pueden desplegar a través de la plataforma los resultados con las impresiones de pantallas que reflejan los resultados, observaciones y recomendaciones, con el propósito de retroalimentar y asesorar acerca de la información que se actualiza, y que esta sea corregida en el Portal de Transparencia, brindando una atención personalizada a los OIP`S y demás mandos intermedios que lo requieran para esclarecer las dudas en cuanto a la información de oficio que no se está publicando y/o actualizando.

La siguiente actividad a realizar es hacer una hoja consolidada con los resultados obtenidos del producto de la verificación mensual, con el objetivo de crear una matriz que incluya los resultados de las Instituciones Obligadas evaluadas por la Gerencia de Verificación, y así para poder elaborar el presente informe.

b) Evaluación

La metodología de evaluación de las Instituciones Obligadas se realiza mediante la medición del cumplimiento de la publicidad de los actos de la gestión pública, implementando una valoración de cada inciso de los portales de transparencia en base a los Lineamientos y Criterios de calidad para Unificar los Portales de

Instituto de Acceso a la Información Pública

Gerencia de Verificación

Transparencia, valoración que se estableció de manera ponderada, tomando en consideración la información de oficio solicitada en cada uno de los ítems y la incidencia que estos tienen en la gestión administrativa - financiera de cada una de las Instituciones Obligadas, así como su efecto en la transparencia de su operatividad.

La revisión de cada inciso de la estructura de los Portales de Transparencia genera el nivel de cumplimiento de las Instituciones Obligadas. Esta revisión se desprende de la verificación que se realiza de manera mensual y que se obtiene de la medición de cumplimiento ubicándolas en niveles de cumplimiento de la LTAIP.

III. ANÁLISIS DE RESULTADOS

La Gerencia de Verificación trabajó en la evaluación de las Instituciones mencionadas anteriormente concerniente al segundo semestre del 2023. En seguimiento a la metodología de evaluación utilizada en el proceso de veeduría se obtuvieron los siguientes resultados:

- **TRESCIENTAS SETENTA Y OCHO (378)** Instituciones Obligadas tuvieron un desempeño de **EXCELENTE** y cumplieron,
- **SESENTA Y NUEVE (69)** Instituciones Obligadas presentaron incumplimiento a lo requerido en los artículos N°4 y N°13 de la LTAIP. **(Ver Anexo A)**

En adición a los resultados anteriormente expuestos se observó que aumentó el promedio general de cumplimiento para el segundo semestre del 2023 y este fue de un **noventa y cuatro por ciento (94%)**, demostrando que la mayoría de las instituciones incluidas dentro del Portal Único de Transparencia mantienen el compromiso de cumplir con la implementación de la metodología de Verificación de Portales. (Ver Tabla N°1).

Tabla N° 1 - TABLA DE CUMPLIMIENTO SEGÚN SECTOR

Cumplimiento	Alcaldía Municipal		Partidos Políticos		Administración Central y Descentralizada		Total de Instituciones	
	IO's	%	IO's	%	IO's	%	IO's	%
Cumple	260	87%	6	55%	112	81%	378	85%
No Cumple	38	13%	5	45%	26	19%	69	14%
Total general	298	100%	11	100%	138	100%	447	100%

IV. INCIDENCIAS EN EL INCUMPLIMIENTO DE LA PUBLICACIÓN DE LA INFORMACIÓN

La GVT, mediante la veeduría de la información difundida en los Portales de Transparencia de las Instituciones Obligadas se hizo evidente que en los componentes donde radica el menor cumplimiento son:

- Planeación y Rendición de Cuentas
- Finanzas
- Normativa

Por otra parte, se refleja que el mayor cumplimiento es en los siguientes componentes:

- Estructura Orgánica
- Participación Ciudadana

La variación porcentual del cumplimiento de la difusión de información de oficio según la estructura de los Portales de Transparencia en el segundo semestre de 2023 se presenta en la Tabla N° 2 en la que se observa que existió un aumento significativo en todos los componentes a los que el IAIP le da seguimiento dentro de la transparencia activa.

TABLA N° 2 - VARIACION DE CUMPLIMIENTO SEGÚN LA ESTRUCTURA

Componente	Ene - Jun 2023	Jul - Dic 2023	Variación
Estructura Orgánica	97%	98%	1%
Planeación y Rendición de Cuentas	92%	93%	1%
Finanzas	94%	95%	1%
Normativa	94%	94%	0%
Participación Ciudadana	95%	95%	0%

El análisis de la Tabla anterior muestra el reiterado incumplimiento de los apartados de planeación y rendición de cuentas. Es importante mencionar que en este componente es donde se publica la información relacionada con las adquisiciones y contrataciones.

Las evaluaciones que se realizaron a los portales de transparencia durante el segundo semestre del año 2023, reflejan que las instituciones obligadas son reincidentes con falta de publicación de información en los apartados de Compras y Contrataciones. Esto es debido a que sus procesos no fueron publicados y/o

completados tanto en el portal de transparencia como en el portal de Honducompras. También este incumplimiento radica en la implementación de los formatos para la divulgación de información en apego a los estándares internacionales de publicación de adquisiciones en datos abiertos.

En ese sentido, para mejorar el nivel de cumplimiento de las instituciones obligadas, la Gerencia de Verificación ha brindado un acompañamiento personalizado a los Oficiales de Información Pública y al personal que genera y custodia información de las Instituciones Obligadas a través de diversos mecanismos entre ellos llamadas, correos electrónicos, capacitaciones, reuniones y visitas In-Situ (por medios electrónicos por las restricciones vigentes).

V. EJECUCIÓN PRESUPUESTARIA

Para el Segundo Semestre del año 2023 la ejecución presupuestaria del Estado para la Administración Pública según la Secretaría de Estado en el Despacho de Finanzas asciende a **Trescientos setenta y tres mil ochocientos noventa y ocho millones seiscientos noventa y siete mil doscientos cincuenta y ocho Lempiras (L 373,898,697,258)**, de los cuales el Instituto de Acceso a la Información Pública (IAIP) verificó el equivalente a un ochenta y cinco por ciento (85%) del total de la ejecución presupuestaria para el año 2023. De esta veeduría, un noventa y siete por ciento (97%) del total del presupuesto verificado, representado por noventa y dos (92) Instituciones Obligadas de la Administración Pública, si cumplieron en su totalidad con el Artículo N° 13 de la LTAIP obteniendo una nota EXCELENTE. Diecisiete (17) Instituciones Obligadas que representan el tres por ciento (3%) del total del presupuesto verificado, presentaron incumplimiento de los lineamientos de verificación para el segundo semestre del año 2023 (ver ANEXO C).

La diferencia presupuestaria entre lo ejecutado según SEFIN para las Administración Pública y lo verificado por el IAIP es de **Cincuenta y cuatro mil quinientos cincuenta y un millones seiscientos noventa y un mil novecientos dieciocho Lempiras (L 54,551,691,918)** mismo que radica en la Deuda Pública, los Servicios Financieros de la Administración Central y el presupuesto de instituciones que no están dentro del Portal Único del IAIP para su verificación.

VI. EJECUCIÓN PRESUPUESTARIA MUNICIPAL

En cuanto a la ejecución presupuestaria de las transferencias realizadas a las municipalidades para el año 2023, según la Secretaría Estado en el Despacho de Finanzas esta asciende a **Siete mil trece millones quinientos dieciséis mil trescientos diez (L 7,013,516,310)**, de los cuales el Instituto de Acceso a la Información Pública (IAIP) **verificó el equivalente a un cien por ciento (100%) del total de la ejecución presupuestaria del segundo semestre del año 2023. De esta veeduría, un ochenta y nueve por ciento (89%) del total del presupuesto verificado fue ejecutado por doscientas sesenta (260) municipalidades, las cuales si cumplieron en su totalidad con el artículo N° 13 de la LTAIP obteniendo una nota EXCELENTE. Las restantes treinta y ocho (38) municipalidades presentaron incumplimiento de los lineamientos de verificación para el segundo semestre del año 2023 (ver ANEXO C).**

VII. CONCLUSIONES

- Se observó un aumento significativo en el interés general de cumplimiento a la LTAIP en las Instituciones Obligadas, siendo este de un **noventa y cuatro (94%)**. Lo anterior refleja la consistencia y mejoría en las actividades relacionadas con la actualización de la información de oficio por parte de las instituciones demostrando el interés por dar cumplimiento a la LTAIP en especial las de recién incorporación.
- Las Instituciones Obligadas con un menor grado de interés de cumplimiento a la LTAIP mostraron deficiencias en la información de los apartados del componente de Planeación y Rendición de Cuentas, específicamente en Compras Menores y Contratos, esto por la falta de publicación de los procesos completos en el portal de transparencia con su respectiva documentación soporte (Ver Anexo A).
- Se continúa evidenciando que las Instituciones Obligadas que no publican la totalidad de la información requerida, **no cuentan con el apoyo de sus respectivos titulares**, detectándose en algunos casos, la falta de compromiso de los mandos intermedios y de los OIP's para la entrega y actualización de la información que debe de ser difundida de oficio en los Portales de Transparencia. Ver Anexo
- La alta rotación de los Oficiales de Información Pública (OIP's) influyó en que existieran **sesenta y nueve (69)** instituciones con un bajo desempeño ya que en menos de un año existió una rotación del veinte por ciento (20%) de los OIP's.
- Se produjo un aumento en la cantidad de municipalidades que cumplen con la LTAIP, ya que para este periodo cumplieron **doscientas sesenta (260)** municipalidades.
- Para la administración central y descentralizada, el **ciento doce (112)** de ciento treinta y ocho instituciones verificadas está publicando la totalidad de la información de la gestión administrativa.

VIII. RECOMENDACIONES

- El Instituto de Acceso a la Información Pública realizara visitas in situ a las distintas Instituciones Obligadas para continuar con el trabajo articulado con los titulares en apoyo a los Oficiales de Información Pública con el propósito de que cumplan a cabalidad sus funciones.
- Se debe mantener y mejorar la eficiente comunicación que se ha logrado establecer con los OIP's de las Instituciones Obligadas mediante capacitaciones in-situ, comunicación vía correos electrónicos, llamadas telefónicas y atención a las instituciones, enfocándose en aquellas instituciones con baja calificación en interés de cumplimiento a la LTAIP.
- Se debe continuar trabajando en conjunto con los OIP's para la mejora en la divulgación de información sobre las adquisiciones del Estado para que lo publicado sea en apego a los nuevos formatos de compras y contrataciones.
- Los titulares de las instituciones obligadas deben darle el apoyo necesario a los Oficiales de Información Pública tanto en recurso humano y material, así como en el fomento de una cultura de transparencia dentro de la institución para que los mandos intermedios y generadores de información colaboren con brindar la información solicitada de oficio.
- El Instituto de Acceso a la Información Pública continuara aplicando el Reglamento de Sanciones por Infracción a la LTAIP a aquellas instituciones que no cumplen con sus obligaciones de transparencia.

IX. ANEXOS

ANEXO A - CALIFICACIÓN DE LAS INSTITUCIONES OBLIGADAS 2023

INSTITUCIONES QUE CUMPLIERON CON LO REQUERIDO EN LOS ARTICULOS N° 4 Y 13 DE LA LTAIP

Municipalidades	Transferencias Recibidas 2023
Cumple	L6,243,385,008.00
Atlántida	L 192,592,590.00
Alcaldía Municipal de Arizona	L 19,276,287.00
Alcaldía Municipal de El Porvenir	L 19,078,902.00
Alcaldía Municipal de Esparta	L 18,298,568.00
Alcaldía Municipal de Jutiapa	L 21,434,869.00
Alcaldía Municipal de La Ceiba	L 46,169,582.00
Alcaldía Municipal de La Másica	L 20,221,301.00
Alcaldía Municipal de San Francisco	L 17,454,102.00
Alcaldía Municipal de Tela	L 30,658,979.00
Choluteca	L 226,897,425.00
Alcaldía Municipal de Apacilagua	L 19,183,029.00
Alcaldía Municipal de Choluteca	L 39,703,335.00
Alcaldía Municipal de Concepcion De Maria	L 21,062,855.00
Alcaldía Municipal de Duyure	L 17,401,440.00
Alcaldía Municipal de El corpus	L 20,683,099.00
Alcaldía Municipal de El triunfo	L 23,911,826.00
Alcaldía Municipal de Marcovia	L 24,294,695.00
Alcaldía Municipal de Orocuina	L 20,258,157.00
Alcaldía Municipal de San Marcos de Colón	L 20,746,439.00
Alcaldía Municipal de Santa Ana De Yusguare	L 19,652,550.00
Colón	L 185,080,485.00
Alcaldía Municipal de Balfate	L 19,581,188.00
Alcaldía Municipal de Bonito Oriental	L 21,418,609.00
Alcaldía Municipal de Irióna	L 19,664,490.00
Alcaldía Municipal de Limón	L 20,399,231.00
Alcaldía Municipal de Sabá	L 20,451,500.00
Alcaldía Municipal de Santa Fe	L 16,766,934.00
Alcaldía Municipal de Santa Rosa De Aguan	L 18,718,647.00
Alcaldía Municipal de Sonaguera	L 22,409,202.00
Alcaldía Municipal de Trujillo	L 25,670,684.00
Comayagua	L 380,758,151.00
Alcaldía Municipal de Ajuterique	L 17,130,940.00
Alcaldía Municipal de Comayagua	L 40,838,489.00

Instituto de Acceso a la Información Pública

Gerencia de Verificación

Municipalidades	Transferencias Recibidas 2023
Alcaldía Municipal de El rosario	L 22,084,469.00
Alcaldía Municipal de Esquías	L 20,630,781.00
Alcaldía Municipal de La Libertad	L 21,023,653.00
Alcaldía Municipal de La Trinidad	L 18,453,197.00
Alcaldía Municipal de Lamani	L 18,338,061.00
Alcaldía Municipal de Las lajas	L 19,363,249.00
Alcaldía Municipal de Meambar	L 19,659,349.00
Alcaldía Municipal de Minas De Oro	L 19,206,657.00
Alcaldía Municipal de Ojos De Agua	L 17,666,000.00
Alcaldía Municipal de San Jerónimo	L 20,566,192.00
Alcaldía Municipal de San Jose Comayagua	L 18,288,775.00
Alcaldía Municipal de San Jose Del Potrero	L 18,202,660.00
Alcaldía Municipal de San Luis	L 18,592,217.00
Alcaldía Municipal de Siguatepeque	L 31,526,789.00
Alcaldía Municipal de Taulabe	L 19,336,341.00
Alcaldía Municipal de Villa de San Antonio	L 19,850,332.00
Copán	L 449,757,937.00
Alcaldía Municipal de Cabañas	L 20,412,945.00
Alcaldía Municipal de Concepción	L 20,560,645.00
Alcaldía Municipal de Copan Ruinas	L 23,878,761.00
Alcaldía Municipal de Corquin	L 18,746,035.00
Alcaldía Municipal de Cucuyagua	L 19,366,263.00
Alcaldía Municipal de Dolores	L 17,926,710.00
Alcaldía Municipal de Dulce Nombre	L 16,780,818.00
Alcaldía Municipal de El Paraíso	L 20,356,990.00
Alcaldía Municipal de Florida	L 21,657,321.00
Alcaldía Municipal de La Jigua	L 18,607,092.00
Alcaldía Municipal de La unión	L 19,331,517.00
Alcaldía Municipal de Nueva Arcadia	L 22,208,450.00
Alcaldía Municipal de San Agustín	L 19,049,361.00
Alcaldía Municipal de San Antonio	L 18,885,355.00
Alcaldía Municipal de San Jerónimo	L 17,502,045.00
Alcaldía Municipal de San Jose	L 17,202,061.00
Alcaldía Municipal de San Juan De Opoa	L 18,814,010.00
Alcaldía Municipal de San Nicolás	L 17,773,942.00
Alcaldía Municipal de San Pedro	L 16,350,904.00
Alcaldía Municipal de Santa Rita	L 22,639,644.00
Alcaldía Municipal de Santa Rosa De Copan	L 24,952,985.00
Alcaldía Municipal de Trinidad	L 18,298,335.00

Instituto de Acceso a la Información Pública

Gerencia de Verificación

Municipalidades	Transferencias Recibidas 2023
Alcaldía Municipal de Veracruz	L 18,455,748.00
Cortés	L 859,589,772.00
Alcaldía Municipal de Choloma	L 54,839,095.00
Alcaldía Municipal de La lima	L 27,119,798.00
Alcaldía Municipal de Omoa	L 23,926,244.00
Alcaldía Municipal de Pimienta	L 19,224,028.00
Alcaldía Municipal de Potrerillos	L 20,389,361.00
Alcaldía Municipal de Puerto cortes	L 475,108,952.00
Alcaldía Municipal de San Francisco De Yojoa	L 18,956,606.00
Alcaldía Municipal de San Manuel	L 25,624,348.00
Alcaldía Municipal de San Pedro Sula	L 125,208,950.00
Alcaldía Municipal de Santa Cruz De Yojoa	L 28,346,460.00
Alcaldía Municipal de Villanueva	L 40,845,930.00
El Paraíso	L 321,204,481.00
Alcaldía Municipal de Alauca	L 18,502,435.00
Alcaldía Municipal de Danli	L 47,536,364.00
Alcaldía Municipal de El Paraíso	L 22,429,168.00
Alcaldía Municipal de Guinope	L 17,160,613.00
Alcaldía Municipal de Jacaleapa	L 16,801,748.00
Alcaldía Municipal de Moroceli	L 19,601,333.00
Alcaldía Municipal de Potrerillos	L 16,245,777.00
Alcaldía Municipal de San Lucas	L 18,724,592.00
Alcaldía Municipal de San Matías	L 15,662,939.00
Alcaldía Municipal de Soledad	L 19,876,749.00
Alcaldía Municipal de Teupasenti	L 25,205,920.00
Alcaldía Municipal de Texiguat	L 20,769,961.00
Alcaldía Municipal de Trojes	L 25,521,727.00
Alcaldía Municipal de Vado Ancho	L 19,067,863.00
Alcaldía Municipal de Yauyupe	L 18,097,292.00
Francisco Morazán	L 602,815,527.00
Alcaldía Municipal de Cantarranas	L 19,528,470.00
Alcaldía Municipal de Cedros	L 20,898,267.00
Alcaldía Municipal de Curaren	L 21,618,989.00
Alcaldía Municipal de Guaimaca	L 21,048,686.00
Alcaldía Municipal de La Venta	L 17,498,670.00
Alcaldía Municipal de Lepaterique	L 21,175,107.00
Alcaldía Municipal de Maraita	L 16,944,575.00
Alcaldía Municipal de Nueva Armenia	L 16,217,217.00
Alcaldía Municipal de Ojojona	L 19,601,784.00

Instituto de Acceso a la Información Pública

Gerencia de Verificación

Municipalidades	Transferencias Recibidas 2023
Alcaldía Municipal de Orica	L 19,981,688.00
Alcaldía Municipal de Reitoca	L 19,971,564.00
Alcaldía Municipal de Sabanagrande	L 19,426,911.00
Alcaldía Municipal de San Antonio De Oriente	L 18,154,320.00
Alcaldía Municipal de San Buenaventura	L 15,401,868.00
Alcaldía Municipal de San Ignacio	L 17,466,128.00
Alcaldía Municipal de Santa Ana	L 17,605,218.00
Alcaldía Municipal de Santa Lucia	L 16,659,345.00
Alcaldía Municipal de Talanga	L 22,899,243.00
Alcaldía Municipal de Tatumbla	L 16,283,728.00
Alcaldía Municipal de Valle De Ángeles	L 17,410,942.00
Alcaldía Municipal de Vallecillo	L 19,116,562.00
Alcaldía Municipal de Villa De San Francisco	L 17,512,813.00
Alcaldía Municipal del Distrito Central (AMDC)	L 190,393,432.00
Intibucá	L 272,133,793.00
Alcaldía Municipal de Camasca	L 17,103,441.00
Alcaldía Municipal de Colomoncagua	L 20,709,815.00
Alcaldía Municipal de Concepcion	L 18,603,704.00
Alcaldía Municipal de Dolores	L 18,966,239.00
Alcaldía Municipal de Intibucá	L 25,949,544.00
Alcaldía Municipal de Jesus De Otoro	L 20,585,298.00
Alcaldía Municipal de La Esperanza	L 17,279,684.00
Alcaldía Municipal de Magdalena	L 17,971,362.00
Alcaldía Municipal de Masaguara	L 20,464,287.00
Alcaldía Municipal de San Isidro	L 17,134,566.00
Alcaldía Municipal de San Juan	L 18,358,532.00
Alcaldía Municipal de San miguelito	L 19,307,636.00
Alcaldía Municipal de Santa Lucia	L 18,877,891.00
Alcaldía Municipal de Yamaranguila	L 20,821,794.00
Islas de La Bahía	L 69,789,821.00
Alcaldía Municipal de Guanaja	L 15,231,225.00
Alcaldía Municipal de Roatán	L 22,292,308.00
Alcaldía Municipal de Utila	L 15,436,856.00
Alcaldía Municipal Santos Guardiola	L 16,829,432.00
La Paz	L 344,271,242.00
Alcaldía Municipal de Aguanqueterique	L 18,562,056.00
Alcaldía Municipal de Cabañas	L 17,018,645.00
Alcaldía Municipal de Cané	L 16,752,228.00
Alcaldía Municipal de Chinacla	L 19,092,130.00

Instituto de Acceso a la Información Pública

Gerencia de Verificación

Municipalidades	Transferencias Recibidas 2023
Alcaldía Municipal de La paz	L 23,913,608.00
Alcaldía Municipal de Lauterique	L 18,118,134.00
Alcaldía Municipal de Márcala	L 20,385,052.00
Alcaldía Municipal de Mercedes De Oriente	L 18,239,673.00
Alcaldía Municipal de Opatoro	L 19,591,108.00
Alcaldía Municipal de San Antonio Del Norte	L 17,510,059.00
Alcaldía Municipal de San Jose	L 19,621,322.00
Alcaldía Municipal de San Juan	L 18,070,009.00
Alcaldía Municipal de San Pedro De Tutule	L 19,144,038.00
Alcaldía Municipal de Santa Ana	L 19,981,126.00
Alcaldía Municipal de Santa Elena	L 19,834,920.00
Alcaldía Municipal de Santa Maria	L 19,097,704.00
Alcaldía Municipal de Santiago De Puringla	L 19,571,412.00
Alcaldía Municipal de Yarula	L 19,768,018.00
Lempira	L 559,768,927.00
Alcaldía Municipal de Belén	L 19,131,010.00
Alcaldía Municipal de Candelaria	L 19,524,137.00
Alcaldía Municipal de Cololaca	L 17,895,783.00
Alcaldía Municipal de Erandique	L 20,772,789.00
Alcaldía Municipal de Gracias	L 25,157,017.00
Alcaldía Municipal de Gualcinse	L 21,226,628.00
Alcaldía Municipal de Guarita	L 19,714,692.00
Alcaldía Municipal de La campa	L 19,727,334.00
Alcaldía Municipal de La Iguala	L 24,037,002.00
Alcaldía Municipal de La unión	L 21,347,340.00
Alcaldía Municipal de La Virtud	L 17,932,579.00
Alcaldía Municipal de Las Flores	L 19,543,617.00
Alcaldía Municipal de Lepaera	L 23,332,043.00
Alcaldía Municipal de Mapulaca	L 17,778,681.00
Alcaldía Municipal de Piraera	L 21,217,356.00
Alcaldía Municipal de San Andrés	L 20,929,972.00
Alcaldía Municipal de San Francisco	L 21,046,666.00
Alcaldía Municipal de San Juan Guarita	L 16,545,659.00
Alcaldía Municipal de San Manuel De Colohete	L 20,678,167.00
Alcaldía Municipal de San Marcos De Caiquin	L 18,939,553.00
Alcaldía Municipal de San Rafael	L 20,223,201.00
Alcaldía Municipal de San Sebastián	L 20,359,916.00
Alcaldía Municipal de Santa Cruz	L 19,765,657.00
Alcaldía Municipal de Talgua	L 19,248,809.00

Instituto de Acceso a la Información Pública

Gerencia de Verificación

Municipalidades	Transferencias Recibidas 2023
Alcaldía Municipal de Tambla	L 16,141,741.00
Alcaldía Municipal de Tomalá	L 17,850,890.00
Alcaldía Municipal de Valladolid	L 20,121,036.00
Alcaldía Municipal de Virginia	L 19,579,652.00
Ocotepeque	L 288,254,396.00
Alcaldía Municipal de Belén Gualcho	L 20,460,323.00
Alcaldía Municipal de Concepcion	L 17,694,675.00
Alcaldía Municipal de Dolores Merendon	L 18,132,158.00
Alcaldía Municipal de Fraternidad	L 19,107,588.00
Alcaldía Municipal de La Encarnación	L 16,684,403.00
Alcaldía Municipal de La labor	L 17,077,992.00
Alcaldía Municipal de Lucerna	L 18,192,590.00
Alcaldía Municipal de Mercedes	L 17,405,565.00
Alcaldía Municipal de Ocotepeque	L 18,749,383.00
Alcaldía Municipal de San Fernando	L 17,770,566.00
Alcaldía Municipal de San Francisco Del Valle	L 17,781,997.00
Alcaldía Municipal de San Jorge	L 18,541,926.00
Alcaldía Municipal de San marcos	L 18,605,935.00
Alcaldía Municipal de Santa Fe	L 16,539,096.00
Alcaldía Municipal de Sensenti	L 18,053,179.00
Alcaldía Municipal de Sinuapa	L 17,457,020.00
Olancho	L 424,594,593.00
Alcaldía Municipal de Campamento	L 20,843,514.00
Alcaldía Municipal de Catacamas	L 35,940,774.00
Alcaldía Municipal de Concordia	L 18,360,019.00
Alcaldía Municipal de Dulce Nombre De Culmi	L 22,635,923.00
Alcaldía Municipal de El rosario	L 18,229,982.00
Alcaldía Municipal de Esquipulas Del Norte	L 20,083,489.00
Alcaldía Municipal de Gualaco	L 21,424,295.00
Alcaldía Municipal de Guata	L 20,852,635.00
Alcaldía Municipal de Jano	L 18,643,361.00
Alcaldía Municipal de Juticalpa	L 36,316,600.00
Alcaldía Municipal de Mangulile	L 19,530,815.00
Alcaldía Municipal de Manto	L 17,455,467.00
Alcaldía Municipal de Patuca	L 21,899,723.00
Alcaldía Municipal de Salamá	L 17,199,381.00
Alcaldía Municipal de San Esteban	L 20,272,073.00
Alcaldía Municipal de San francisco de becerra	L 18,924,020.00
Alcaldía Municipal de San francisco de la paz	L 20,079,393.00

Instituto de Acceso a la Información Pública

Gerencia de Verificación

Municipalidades	Transferencias Recibidas 2023
Alcaldía Municipal de Santa Maria Del Real	L 18,328,184.00
Alcaldía Municipal de Silca	L 17,181,843.00
Alcaldía Municipal de Yocon	L 20,393,102.00
Santa Bárbara	L 527,254,920.00
Alcaldía Municipal de Arada	L 17,971,728.00
Alcaldía Municipal de Atima	L 20,393,673.00
Alcaldía Municipal de Azacualpa	L 20,312,751.00
Alcaldía Municipal de Ceguaca	L 16,259,441.00
Alcaldía Municipal de Chinda	L 18,095,158.00
Alcaldía Municipal de Concepcion del Norte	L 19,079,446.00
Alcaldía Municipal de Concepcion del Sur	L 17,126,587.00
Alcaldía Municipal de El Níspero	L 16,663,318.00
Alcaldía Municipal de Gualala	L 16,529,818.00
Alcaldía Municipal de Ilama	L 17,325,149.00
Alcaldía Municipal de Las vegas	L 19,016,926.00
Alcaldía Municipal de Macuelizo	L 21,856,998.00
Alcaldía Municipal de Naranjito	L 18,901,626.00
Alcaldía Municipal de Nueva Frontera	L 19,814,174.00
Alcaldía Municipal de Nuevo Celilac	L 17,601,046.00
Alcaldía Municipal de Petoa	L 18,251,331.00
Alcaldía Municipal de Protección	L 20,678,579.00
Alcaldía Municipal de Quimistan	L 24,807,243.00
Alcaldía Municipal de San Francisco de Ojuera	L 18,087,228.00
Alcaldía Municipal de San José de Colinas	L 18,301,622.00
Alcaldía Municipal de San Luis	L 20,548,403.00
Alcaldía Municipal de San marcos	L 18,667,926.00
Alcaldía Municipal de San Nicolás	L 18,796,008.00
Alcaldía Municipal de San Pedro de Zacapa	L 17,358,552.00
Alcaldía Municipal de San Vicente Centenario	L 16,403,301.00
Alcaldía Municipal de Santa Barbará	L 21,761,892.00
Alcaldía Municipal de Santa Rita	L 18,083,979.00
Alcaldía Municipal de Trinidad	L 18,561,017.00
Valle	L 284,004,140.00
Alcaldía Municipal de Amapala	L 54,924,361.00
Alcaldía Municipal de Caridad	L 18,143,985.00
Alcaldía Municipal de Nacaome	L 26,280,110.00
Alcaldía Municipal de San Lorenzo	L 184,655,684.00
Yoro	L 254,616,808.00
Alcaldía Municipal de Arenal	L 17,778,035.00

Instituto de Acceso a la Información Pública

Gerencia de Verificación

Municipalidades	Transferencias Recibidas 2023
Alcaldía Municipal de El Negrito	L 23,456,191.00
Alcaldía Municipal de El Progreso	L 42,285,666.00
Alcaldía Municipal de Jocon	L 19,272,582.00
Alcaldía Municipal de Morazán	L 24,290,005.00
Alcaldía Municipal de Olanchito	L 32,695,251.00
Alcaldía Municipal de Santa Rita	L 19,154,947.00
Alcaldía Municipal de Victoria	L 22,771,693.00
Alcaldía Municipal de Yorito	L 21,840,873.00
Alcaldía Municipal de Yoro	L 31,071,565.00

Instituto de Acceso a la Información Pública

Gerencia de Verificación

ADMINISTRACIÓN CENTRAL Y DESCENTRALIZADA

Institución	Sector	Presupuesto Ejecutado 2023
Empresa de Correos de Honduras (HONDUCOR)	Empresas Publicas Nacionales	L 148,236,466.00
Empresa Hondureña de Telecomunicaciones (HONDUTEL)	Empresas Publicas Nacionales	L 1,927,048,988.00
Empresa Nacional de Energía Eléctrica (ENEE)	Empresas Publicas Nacionales	L55,286,351,220.00
Empresa Nacional Portuaria (ENP)	Empresas Publicas Nacionales	L 1,442,695,882.00
Ferrocarril Nacional de Honduras, Cortés	Empresas Publicas Nacionales	L11,458,269.00
Suplidora Nacional de Productos Básicos (BANASUPRO)	Empresas Publicas Nacionales	L 1,046,136,126.00
Colegio de Abogados de Honduras(CAH)	Gremios	L60,135,881.55
Hospital Escuela Universitario(HEU)	Hospitales Públicos	L 2,360,029,229.00
Instituto de Previsión Militar(IPM)	Instituciones de la Seguridad Social	L 7,404,988,509.00
Instituto Hondureño de Seguridad Social (IHSS)	Instituciones de la Seguridad Social	L16,104,941,856.00
Instituto Nacional de Jubilaciones y Pensiones de los Empleados y Funcionarios del Poder Ejecutivo (INJUPEMP)	Instituciones de la Seguridad Social	L 9,828,408,299.00
Instituto Nacional de Previsión del Magisterio (INPREMA)	Instituciones de la Seguridad Social	L26,171,413,012.00
Consejo Nacional Anticorrupción (CNA)	Instituto Públicos Autónomos	L20,989,906.04
Foro Nacional De Convergencia (FONAC)	Instituto Públicos Autónomos	L28,730,630.81
Superintendencia de Alianza Público Privada (SAPP)	Instituto Públicos Autónomos	L79,614,486.00
Instituto de Previsión Social del Profesional del Derecho	Institutos de Previsión Social	L15,851,434.97

Instituto de Acceso a la Información Pública

Gerencia de Verificación

Institución	Sector	Presupuesto Ejecutado 2023
Comisión para la Defensa y Promoción de la Competencia de Honduras(CDPC)	Institutos Públicos Autónomos	L46,571,210.00
Consejo Nacional Supervisor de Cooperativas(CONSUCCOOP)	Institutos Públicos Autónomos	L93,984,165.00
Instituto de Crédito Educativo (EDUCREDITO)	Institutos Públicos Autónomos	L67,418,847.00
Instituto Hondureño de Turismo(IHT)	Institutos Públicos Autónomos	L 226,813,209.00
Instituto Hondureño para la Prevención del Alcoholismo, Drogadicción y Farmacodependencia (IHADFA)	Institutos Públicos Autónomos	L42,494,190.00
Instituto Nacional de Estadísticas (INE)	Institutos Públicos Autónomos	L 321,866,328.00
Secretaría de Estado en los Despachos de Ciencia, Tecnología y la Innovación (SENACIT)	Institutos Públicos Autónomos	L65,828,137.00
Aguas de Choloma, Cortés	Juntas de Agua	L 186,737,685.90
Aguas de Juticalpa, Olancho	Juntas de Agua	L14,360,252.99
Aguas de la Lima, Cortés	Juntas de Agua	L22,488,715.24
Aguas de Santa Rosa, Copán	Juntas de Agua	L41,364,716.82
Aguas del Valle, Cortés	Juntas de Agua	L48,343,043.03
Mancomunidad Cuenca del Rio San Juan (MANCURISJ), Intibucá	Mancomunidades	L40,316,445.28
Asociación de Municipios de Honduras(AMHON)	Organización No Gubernamental	L57,137,520.63
Comisionado Nacional Derechos Humanos (CONADEH)	Órganos Constitucionales	L 111,407,069.00
Consejo Nacional Electoral (CNE)	Órganos Constitucionales	L 448,512,011.00
Ministerio Público	Órganos Constitucionales	L 2,246,683,987.00

Instituto de Acceso a la Información Pública

Gerencia de Verificación

Institución	Sector	Presupuesto Ejecutado 2023
Poder Judicial de Honduras (PJ)	Órganos Constitucionales	L 3,395,033,478.00
Procuraduría General de la República (PGR)	Órganos Constitucionales	L 286,769,705.00
Registro Nacional de las Personas (RNP)	Órganos Constitucionales	L 1,196,545,864.00
Tribunal de Justicia Electoral (TJE)	Órganos Constitucionales	L65,516,044.00
Tribunal Superior de Cuentas (TSC)	Órganos Constitucionales	L 579,888,220.00
Administración Aduanera de Honduras (ADUANAS)	Órganos Desconcentrados	L 898,026,203.00
Agencia de Regulación Sanitaria (ARSA)	Órganos Desconcentrados	L 261,228,183.00
Agencia Hondureña de Aeronáutica Civil (AHAC)	Órganos Desconcentrados	L 243,310,213.00
Aguas de Siguatepeque, Comayagua	Órganos Desconcentrados	L56,207,736.81
Centro de la Cultura Garinagu de Honduras	Órganos Desconcentrados	L12,036,125.00
Centro Nacional de Educación para el Trabajo (CENET)	Órganos Desconcentrados	L16,407,973.00
Comisión Administradora Zona Libre Turística de Islas de la Bahía (ZOLITUR), Islas de La Bahía	Órganos Desconcentrados	L 130,275,153.00
Comisión Interinstitucional Contra la Explotación Sexual Comercial y Trata de Personas de Honduras (CICESCT)	Órganos Desconcentrados	L24,607,779.00
Comisión Nacional de Telecomunicaciones (CONATEL)	Órganos Desconcentrados	L 734,832,408.00
Comisión Reguladora de Energía Eléctrica (CREE)	Órganos Desconcentrados	L86,073,709.00
Dirección de Asuntos Disciplinarios Policiales (DIDADPOL)	Órganos Desconcentrados	L47,776,077.00
Dirección de Ciencia y Tecnología Agropecuaria (DICTA)	Órganos Desconcentrados	L82,729,829.00

Instituto de Acceso a la Información Pública

Gerencia de Verificación

Institución	Sector	Presupuesto Ejecutado 2023
Dirección de Gestión por Resultado (DIGER)	Órganos Desconcentrados	L93,028,004.00
Dirección General de la Marina Mercante (DGMM)	Órganos Desconcentrados	L 141,769,513.00
Dirección Nacional de Bienes del Estado	Órganos Desconcentrados	L53,176,701.00
Dirección Nacional de Parques y Recreación	Órganos Desconcentrados	L45,593,239.00
Dirección Nacional Programa Ciudad Mujer	Órganos Desconcentrados	L 140,455,799.00
Empresa Nacional de Artes Gráficas (ENAG)	Órganos Desconcentrados	L 244,839,065.00
Ente Regulador de los servicios de Agua Potable y Saneamiento (ERSAPS)	Órganos Desconcentrados	L19,161,231.00
Fondo Hondureño de Inversión Social (FHIS)	Órganos Desconcentrados	L 3,686,526,172.00
Heroico y Benemérito Cuerpo de Bomberos	Órganos Desconcentrados	L 407,594,054.00
Instituto de Acceso a la Información Pública (IAIP)	Órganos Desconcentrados	L41,707,271.00
Instituto de la Propiedad (IP)	Órganos Desconcentrados	L 933,838,674.00
Instituto Hondureño de Geología y Minas (INHGEOMIN)	Órganos Desconcentrados	L86,852,838.00
Instituto Nacional de Conservación y Desarrollo Forestal (ICF)	Órganos Desconcentrados	L 520,762,913.00
Instituto Nacional de la Juventud	Órganos Desconcentrados	L24,337,374.00
Instituto Nacional de Migración (INM)	Órganos Desconcentrados	L 774,007,575.00
Instituto Nacional para La Atención a Menores Infractores (INAMI)	Órganos Desconcentrados	L 146,797,270.00
Instituto Nacional Penitenciario (INP)	Órganos Desconcentrados	L 2,674,243,429.00
Programa de Acción Solidaria (PROASOL)	Órganos Desconcentrados	L 1,668,102,515.00
Programa de la Red Solidaria	Órganos Desconcentrados	L 2,626,165,978.00

Instituto de Acceso a la Información Pública

Gerencia de Verificación

Institución	Sector	Presupuesto Ejecutado 2023
Programa Nacional de Desarrollo Rural y Urbano Sostenible (PRONADERS)	Órganos Desconcentrados	L 419,437,064.00
Programa Nacional de Prevención, Rehabilitación y Reinserción Social (PNRRS)	Órganos Desconcentrados	L 7,904,432.00
Secretaría de Estado en los Despachos de Gestión de Riesgos y Contingencias Nacionales (COPECO)	Órganos Desconcentrados	L 454,630,362.00
Servicio de Administración de Rentas (SAR)	Órganos Desconcentrados	L 850,086,637.00
Servicio Nacional de Emprendimiento y de Pequeños Negocios (SENPRENDE)	Órganos Desconcentrados	L 240,804,241.00
Servicio Nacional de Sanidad e Inocuidad Agroalimentaria (SENASA)	Órganos Desconcentrados	L 204,229,714.00
Comisión Nacional de Protección Portuaria (CNPP)	Órganos Desconcentrados	L26,795,033.13
Comisión Nacional para el Desarrollo de la Educación Alternativa No Formal (CONEANFO)	Órganos Desconcentrados	L30,128,744.50
Instituto Nacional del Diabético(INADI)	Órganos Desconcentrados	L34,287,124.99
Oficina Administradora de Bienes Incautados (OABI)	Órganos Desconcentrados	L20,136,002.24
Sistema Nacional de Emergencia (911)	Órganos Desconcentrados	L 900,690,505.80
Unidad de Financiamiento, Transparencia, Fiscalización a Partidos Políticos y Candidatos (UFTF)	Órganos Desconcentrados	L42,570,699.96
Libertad y Refundación (LIBRE)	Partidos Políticos	VER ANEXO C
Partido de Centro Social Cristiano VA; Movimiento Solidario VAMOS	Partidos Políticos	VER ANEXO C

Instituto de Acceso a la Información Pública

Gerencia de Verificación

Institución	Sector	Presupuesto Ejecutado 2023
Partido Innovación Unidad (PINU)	Partidos Políticos	VER ANEXO C
Partido Liberal (PL)	Partidos Políticos	VER ANEXO C
Partido Nacional (PN)	Partidos Políticos	VER ANEXO C
Partido Salvador de Honduras	Partidos Políticos	VER ANEXO C
Congreso Nacional(CN)	Poder del Estado	L 1,448,000,000.00
Secretaría de Estado de la Presidencia (SEP)	Secretaria del Estado	L 2,064,792,092.00
Secretaría de Estado en el Despacho de Derechos Humanos (SDH)	Secretaria del Estado	L 101,728,761.00
Secretaría de Estado en el Despacho de Desarrollo Social (SEDESOL)	Secretaria del Estado	L 1,254,150,035.00
Secretaría de Estado en el Despacho de Energía	Secretaria del Estado	L19,855,530,449.00
Secretaría de Estado en el Despacho de Seguridad	Secretaria del Estado	L10,674,941,641.00
Secretaría de Estado en el Despacho de Turismo (SETUR)	Secretaria del Estado	L 300,099,371.00
Secretaría de Estado en los Despachos de Agricultura y Ganadería(SAG)	Secretaria del Estado	L 5,093,791,996.00
Secretaría de Estado en los Despachos de Defensa Nacional (SEDENA)	Secretaria del Estado	L10,787,195,002.00
Secretaría de Estado en los Despachos de Desarrollo Económico	Secretaria del Estado	L 929,805,173.00
Secretaría de Estado en los Despachos de Educación	Secretaria del Estado	L38,503,855,771.00
Secretaría de Estado en los Despachos de Finanzas (SEFIN)	Secretaria del Estado	L 2,716,289,632.00
Secretaría de Estado en los Despachos de Gobernación , Justicia, y Descentralización (SGJD)	Secretaria del Estado	L 8,334,216,209.00

Instituto de Acceso a la Información Pública

Gerencia de Verificación

Institución	Sector	Presupuesto Ejecutado 2023
Secretaría de Estado en los Despachos de Infraestructura y Transporte (SIT)	Secretaria del Estado	L 8,848,121,338.00
Secretaría de Estado en los Despachos de Recursos Naturales y Ambiente (SERNA)	Secretaria del Estado	L 867,196,004.00
Secretaría de Estado en los Despachos de Relaciones Exteriores y Cooperación Internacional (SRE)	Secretaria del Estado	L 1,265,240,840.00
Secretaría de Estado en los Despachos de Salud	Secretaria del Estado	L25,125,795,628.00
Secretaría de Estado en los Despachos de Trabajo y Seguridad Social (STSS)	Secretaria del Estado	L 323,536,008.00
Secretaría de las Culturas, Las Artes y los Patrimonios de los Pueblos de Honduras (SECAPPH)	Secretaria del Estado	L 348,293,436.00
Secretaria de Transparencia y Lucha Contra la Corrupción (STLCC)	Secretaria del Estado	L 120,214,359.00
Secretaría para el Desarrollo y Seguimiento de Proyectos y Acuerdos (SEDESPA)	Secretaria del Estado	L75,812,735.00
Presidencia de la República (Casa Presidencial)	Secretarias de Estado	L 609,000,000.00
Secretaría de Estado en los Despachos de Desarrollo Comunitario, Agua y Saneamiento (SEDECOAS)	Secretarias de Estado	L 595,799,305.00
Banco Central de Honduras (BCH)	Sector Público Financiero	L 6,839,140,818.00
Banco Hondureño para la Producción y la Vivienda (BANHPROVI)	Sector Público Financiero	L 4,451,716,743.00
Banco Nacional de Desarrollo Agrícola (BANADESA)	Sector Público Financiero	L 2,637,000,823.00

Instituto de Acceso a la Información Pública

Gerencia de Verificación

Institución	Sector	Presupuesto Ejecutado 2023
Comisión Nacional de Bancos y Seguros (CNBS)	Sector Público Financiero	L 703,474,886.00
Universidad Ciencias Forestales	Universidades Nacionales	L 166,675,815.00
Universidad Nacional Autónoma de Honduras (UNAH)	Universidades Nacionales	L 4,827,909,285.00
Universidad Nacional de Agricultura (UNAG)	Universidades Nacionales	L 591,192,049.00
Universidad Pedagógica Nacional Francisco Morazán (UPNFM)	Universidades Nacionales	L 680,639,497.00

Instituto de Acceso a la Información Pública

Gerencia de Verificación de Transparencia

INSTITUCIONES QUE NO CUMPLIERON CON LO REQUERIDO EN LOS ARTICULOS N° 4 Y 13 DE LA LTAIP

SIGLA	COMPONENTE DONDE INCUMPLE
EO	Estructura Orgánica
PRC	Planeación y Rendición de Cuentas
F	Finanzas
RN	Regulación y Normativa
PC	Participación Ciudadana

Municipio	Departamento	Categoría	EO	PRC	F	RN	PC	Transferencias Recibidas 2023
Alcaldía Municipal de San Antonio De Flores	Choluteca	D	X	X	X			L 18,082,635.00
Alcaldía Municipal de San Jose	Choluteca	D		X	X	X	X	L 18,982,156.00
Alcaldía Municipal de Morolica	Choluteca	D		X		X	X	L 18,919,909.00
Alcaldía Municipal de Namasigue	Choluteca	C	X	X	X	X	X	L 22,364,032.00
Alcaldía Municipal de San Isidro	Choluteca	D	X	X	X	X	X	L 18,466,138.00
Alcaldía Municipal de Pespire	Choluteca	C	X	X	X	X	X	L 19,512,137.00
Alcaldía Municipal de Tocoa	Colón	A		X	X			L 30,845,798.00
Alcaldía Municipal de San Sebastián	Comayagua	C	X	X	X	X	X	L 17,842,173.00
Alcaldía Municipal de Lejamani	Comayagua	C		X	X	X		L 16,527,350.00
Alcaldía Municipal de Humuya	Comayagua	D		X	X	X		L 15,840,086.00
Alcaldía Municipal de San Antonio De Cortes	Cortés	C		X	X	X		L 19,961,905.00
Alcaldía Municipal de Yuscaran	El Paraíso	C	X	X	X	X		L 18,513,267.00
Alcaldía Municipal de Oropoli	El Paraíso	D	X	X	X	X	X	L 17,235,465.00
Alcaldía Municipal de Liure	El Paraíso	D	X	X	X	X	X	L 21,220,778.00
Alcaldía Municipal de San Antonio De Flores	El Paraíso	D	X	X	X	X	X	L 17,435,276.00
Alcaldía Municipal de San Miguelito	Francisco Morazán	D	X	X				L 17,946,411.00
Alcaldía Municipal de La Libertad	Francisco Morazán	D	X	X	X	X	X	L 16,979,717.00
Alcaldía Municipal de Alubaren	Francisco Morazán	D	X	X	X	X	X	L 18,389,177.00
Alcaldía Municipal de Marale	Francisco Morazán	D	X	X	X	X	X	L 19,976,961.00

Instituto de Acceso a la Información Pública

Gerencia de Verificación

Municipio	Departamento	Categoría	EO	PRC	F	RN	PC	Transferencias Recibidas 2023
Alcaldía Municipal de El Porvenir	Francisco Morazán	C	X	X	X	X	X	L 21,175,411.00
Alcaldía Municipal de Puerto Lempira	Gracias A Dios	C		X	X	X	X	L 28,076,694.00
Alcaldía Municipal de Villeda Morales	Gracias A Dios	D	X	X	X	X	X	L 20,077,704.00
Alcaldía Municipal de Juan Francisco Bulnes	Gracias A Dios	D	X	X	X	X	X	L 18,431,999.00
Alcaldía Municipal de Wampusirpi	Gracias A Dios	D	X	X	X	X	X	L 21,091,310.00
Alcaldía Municipal de Brus Laguna	Gracias A Dios	D	X	X	X	X	X	L 21,980,271.00
Alcaldía Municipal de Ahuas	Gracias A Dios	D	X	X	X	X	X	L 21,237,811.00
Alcaldía Municipal de San Francisco De Opalaca	Intibucá	D	X	X	X	X	X	L 20,206,516.00
Alcaldía Municipal de San Marcos de Sierra	Intibucá	D	X	X	X	X	X	L 20,850,762.00
Alcaldía Municipal de San Antonio	Intibucá	D	X	X	X	X	X	L 18,685,169.00
Alcaldía Municipal de Guajiquiro	La Paz	D	X	X	X	X	X	L 20,087,389.00
Alcaldía Municipal de Guarizama	Olancho	D	X	X	X	X	X	L 17,444,651.00
Alcaldía Municipal de La unión	Olancho	C	X	X	X	X	X	L 18,066,207.00
Alcaldía Municipal de Guayape	Olancho	D	X	X	X	X	X	L 19,334,561.00
Alcaldía Municipal de Aramecina	Valle	D		X	X	X		L 19,135,691.00
Alcaldía Municipal de San Francisco De Coray	Valle	D	X	X	X	X	X	L 20,210,319.00
Alcaldía Municipal de Langue	Valle	C	X	X	X	X	X	L 21,014,872.00
Alcaldía Municipal de Alianza	Valle	D	X	X	X	X	X	L 18,262,019.00
Alcaldía Municipal de Goascoran	Valle	C	X	X	X	X	X	L 19,273,191.00

Instituto de Acceso a la Información Pública

Gerencia de Verificación

ADMINISTRACIÓN CENTRAL Y DESCENTRALIZADA

Institución	Departamento	EO	PRC	F	RN	PC	Presupuesto Ejecutado
Instituto Hondureño de Mercadeo Agrícola (IHMA)	Empresas Publicas Nacionales	X	X	X	X	X	L489,737,377.00
Servicio Autónomo Nacional de Acueductos y Alcantarillado (SANAA)	Empresas Publicas Nacionales	X	X	X	X		L388,953,109.00
Instituto de Previsión Social de los Empleados de la UNAH (INPREUNAH)	Instituciones de la Seguridad Social	X	X		X	X	L 1,840,954,902.00
Comité Nacional de Prevención Contra la Tortura, Tratos Crueles, Inhumanos o Degradantes (MNP-CONAPREV)	Institutos Públicos Autónomos		X	X	X	X	L 13,919,395.00
Confederación Deportiva Autónoma de Honduras (CONDEPAH)	Institutos Públicos Autónomos	X	X			X	L 25,313,983.00
Instituto Hondureño de Antropología e Historia (IHAH)	Institutos Públicos Autónomos	X	X		X		L 71,598,010.00
Instituto Nacional Agrario (INA)	Institutos Públicos Autónomos	X	X	X	X	X	L561,585,139.00
Instituto Nacional de Formación Profesional (INFOP)	Institutos Públicos Autónomos		X	X	X		L 1,206,270,256.00
Patronato Nacional de la Infancia (PANI)	Institutos Públicos Autónomos		X		X	X	L899,904,806.00
Aguas de La Paz, La Paz	Juntas de Agua	X	X	X	X	X	Ver Anexo
Aguas de la Sierra, Comayagua	Juntas de Agua	X	X	X	X	X	Ver Anexo
Aguas de Marcala, La Paz	Juntas de Agua	X	X	X	X	X	L 8,728,113.10
Aguas la Esperanza E Intibucá, Intibucá	Juntas de Agua		X				L 6,759,446.12
Unidad Municipal de Agua Potable y Saneamiento (UMAPS)	Juntas de Agua	X	X	X	X	X	L693,374,264.45

Instituto de Acceso a la Información Pública

Gerencia de Verificación

Institución	Departamento	EO	PRC	F	RN	PC	Presupuesto Ejecutado
Mancomunidad de Municipios del Suroeste del Valle de Comayagua y La Paz	Mancomunidades	X	X	X	X	X	L 1,767,811.81
Comisionado Nacional de Deportes, Educación Física y Recreación (CONDEPOR)	Órganos Desconcentrados	X	X	X	X	X	L604,264,512.00
Dirección de Niñez, Adolescencia y Familia (DINAF)	Órganos Desconcentrados		X		X		L308,974,382.00
Dirección General de Cinematografía (DGC)	Órganos Desconcentrados	X	X	X	X	X	L 35,140,976.00
Instituto Hondureño del Transporte Terrestre (IHTT)	Órganos Desconcentrados		X	X	X		L890,572,568.00
Programa de Vivienda y Asentamientos Humanos (PVAH)	Órganos Desconcentrados	X	X	X	X	X	L351,837,922.06
Agencia Estratégica de Proyectos Productivos, Ambientales y Sociales de Honduras (AEPAS-H)	Órganos Desconcentrados	X	X	X	X	X	Ver Anexo
Federación Nacional de Fútbol de Honduras (FENAFUTH)	Órganos Desconcentrados	X	X	X	X	X	Ver Anexo
Fondo Social para la Vivienda (FOSovi)	Órganos Desconcentrados	X	X	X	X	X	Ver Anexo
Sistema de Centros de Innovación Tecnológica y Agrícola (SCITA)	Órganos Desconcentrados	X	X	X	X	X	Ver Anexo
Alianza Patriótica	Partidos Políticos	X	X	X	X	X	Ver Anexo
Democracia Cristiana (DC)	Partidos Políticos	X	X	X	X	X	Ver Anexo
Partido Anti Corrupción (PAC)	Partidos Políticos	X	X	X	X	X	Ver Anexo
Partido Frente Amplio (El Frente)	Partidos Políticos	X	X	X	X	X	Ver Anexo
Unificación Democrática (UD)	Partidos Políticos	X	X				Ver Anexo

Instituto de Acceso a la Información Pública

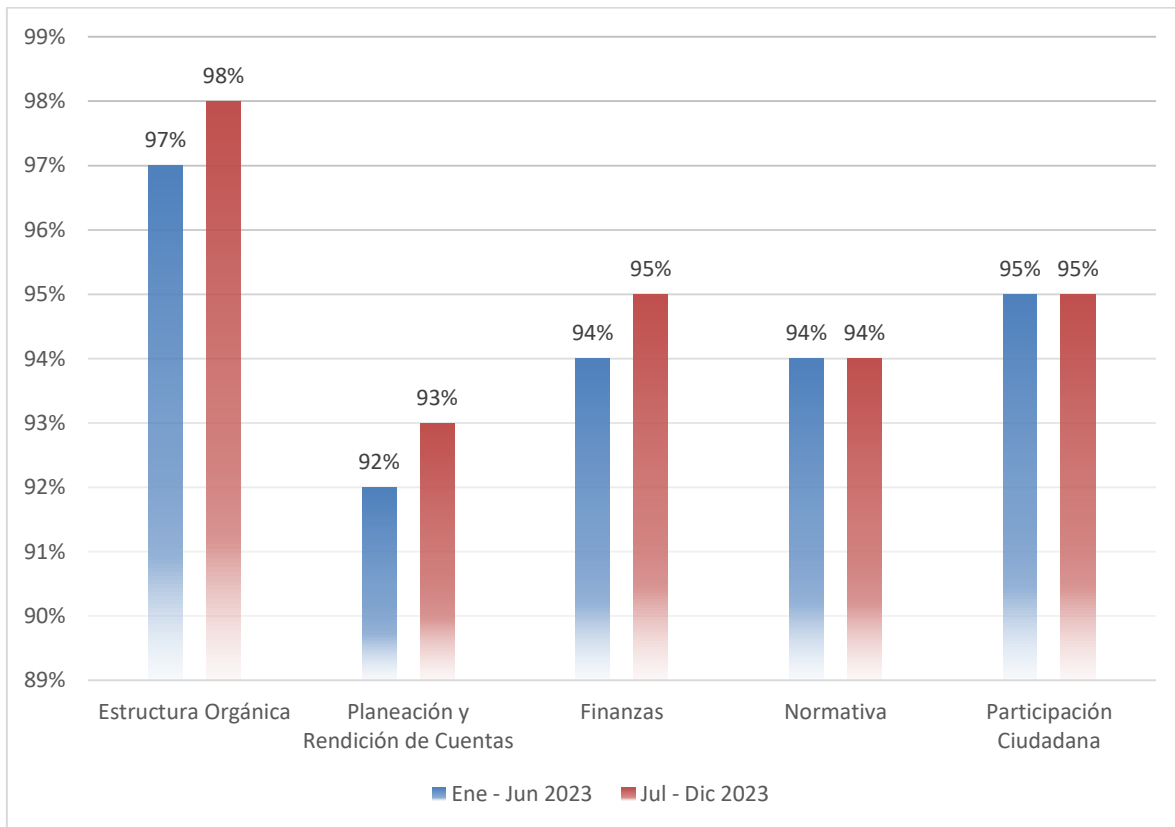
Gerencia de Verificación

Institución	Departamento	EO	PRC	F	RN	PC	Presupuesto Ejecutado
Secretaría de Estado en el Despacho de Asuntos de la Mujer (SEMUJER)	Secretaria del Estado	X	X	X			L 87,673,432.00
Secretaría de Estado en el Despacho de Planificación Estratégica	Secretaria del Estado	X	X	X	X	X	L458,752,832.00

ANEXO B – LINEAMIENTOS PARA UNIFORMAR PORTALES DE TRANSPARENCIA DE LAS INSTITUCIONES OBLIGADAS (CUMPLIMIENTO)

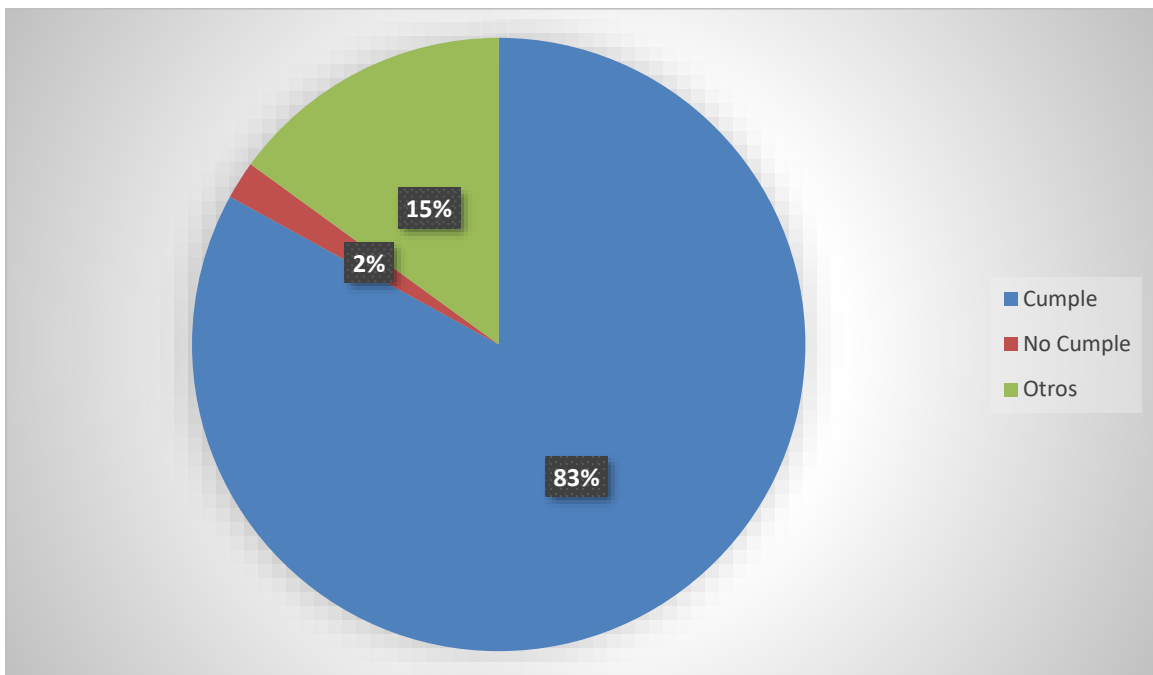
MATRIZ DE CUMPLIMIENTO GLOBAL DEL ARTÍCULO N° 13 DE LA LTAIP

Componente	Ene - Jun 2023	Jul - Dic 2023	Variación
Estructura Orgánica	97%	98%	1%
Planeación y Rendición de Cuentas	92%	93%	1%
Finanzas	94%	95%	1%
Normativa	94%	94%	0%
Participación Ciudadana	95%	95%	0%



ANEXO C –PRESUPUESTO EJECUTADO SEGÚN NIVEL DE CUMPLIMIENTO

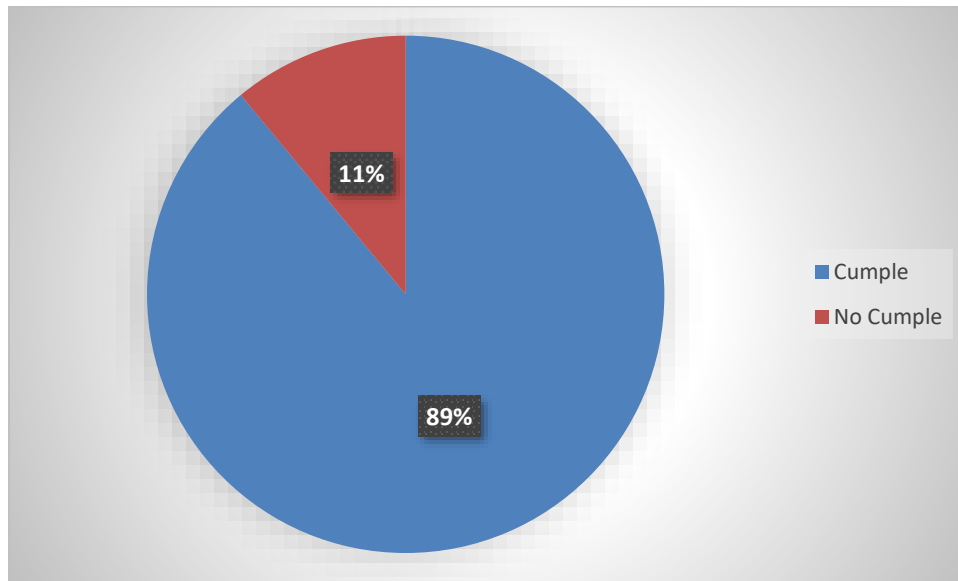
Nivel de Cumplimiento	Porcentaje del Presupuesto del Estado
Cumple	83%
No Cumple	2%
Otros	15%



La diferencia presupuestaria entre lo ejecutado según SEFIN para las Administración Pública y lo verificado por el IAIP es de **Cincuenta y cuatro mil quinientos cincuenta y un millones seiscientos noventa y un mil novecientos dieciocho Lempiras (L 54,551,691,918)** mismo que radica en la Deuda Pública, los Servicios Financieros de la Administración Central y el presupuesto de instituciones que no están dentro del Portal Único del IAIP para su verificación.

PRESUPUESTO EJECUTADO POR LAS MUNICIPALIDADES

Nivel de Cumplimiento	Porcentaje de las Transferencias Enviadas	Transferencias Enviadas
Cumple	89%	L6,245,533,825
No Cumple	11%	L767,982,486



* Los presupuestos presentados en este informe fueron obtenidos de las evaluaciones presupuestarias realizadas por la Secretaría de Finanzas.

** La nota Ver Anexo C, corresponde a **Presupuesto No Disponible**, ya que de estas instituciones no se pudo obtener la información del presupuesto devengado en los reportes de la Secretaría de Finanzas. Lo anterior debido a que según la naturaleza de la institución no es requerido en su portal (Partidos Políticos, instituciones no adscritas a SIAFI) o a que no la institución no publica dicha información de manera correcta.